



**PRIMERA SESIÓN ORDINARIA
DEL COMITÉ TÉCNICO DEL
FIDEICOMISO PATRIMONIAL
DEL CIDE**

MAYO 24, 2018



1. LISTA DE ASISTENCIA

**LISTA DE ASISTENCIA
PRIMERA SESIÓN ORDINARIA 2018
PUERTO VALLARTA, JALISCO, 24 DE MAYO DE 2018**

- **CENTRO DE INVESTIGACIÓN Y DOCENCIA ECONÓMICAS, A.C. (CIDE)**
- **CONSEJO NACIONAL DE CIENCIA Y TECNOLOGÍA (CONACYT)**
- **SECRETARÍA DE EDUCACIÓN PÚBLICA (SEP)**
- **SECRETARÍA DE HACIENDA Y CRÉDITO PÚBLICO (SHCP)**
- **SECRETARÍA DE ENERGÍA (SENER)**
- **SECRETARÍA DE ECONOMÍA (SE)**
- **BANCO DE MÉXICO (BANXICO)**
- **EL COLEGIO DE MÉXICO (COLMEX)**
- **FONDO DE CULTURA ECONÓMICA (FCE)**
- **CENTRO DE INVESTIGACIÓN EN MATEMÁTICAS (CIMAT)**
- **INSTITUTO NACIONAL ELECTORAL (INE)**
- **SECRETARÍA DE LA FUNCIÓN PÚBLICA (SFP)**

2. LECTURA Y APROBACIÓN DEL ORDEN DEL DÍA



**PRIMERA SESIÓN ORDINARIA DEL COMITÉ TÉCNICO DEL
FIDEICOMISO PATRIMONIAL DEL CIDE
24 DE MAYO, 2018**

ORDEN DEL DIA

1. Lista de asistencia
2. Lectura y aprobación del orden del día
3. Lectura y aprobación, en su caso, del acta de la sesión anterior
4. Seguimiento de acuerdos
5. Presentación de los Estados Financieros del Fideicomiso Patrimonial del CIDE al 31 de diciembre de 2017
6. Aplicación de Recursos
7. Posición Financiera del Fideicomiso al 31 de diciembre de 2017.
8. Solicitud de asignación de recursos para el ejercicio 2018.
9. Presentación de las estrategias de inversión
10. Asuntos Generales
 - 10.1. Dictamen del Estado de Flujo de Fondos del Fideicomiso Patrimonial 1725-1.

3. LECTURA Y APROBACIÓN, EN SU CASO, DEL ACTA DE LA SESIÓN ANTERIOR

ACTA DE LA SEGUNDA SESIÓN ORDINARIA DEL COMITÉ TÉCNICO DEL FIDEICOMISO PATRIMONIAL DEL CIDE, LLEVADA A CABO EL 14 DE NOVIEMBRE DE 2017

Siendo el martes 14 de noviembre del año 2017, se reunieron los miembros del Comité Técnico del Fideicomiso No. 1725-I, denominado "Patrimonial" del CIDE para celebrar la segunda sesión ordinaria del Comité Técnico. Dicha sesión tuvo la modalidad de revisión y votación electrónica.

1. LISTA DE ASISTENCIA

1.1 Declaratoria del Quórum legal.

Se verificó el quórum legal y con la presencia vía electrónica de 11 de 12 consejeros se realizó la declaratoria del quórum legal.

POR EL COMITÉ TÉCNICO:

CENTRO DE INVESTIGACIÓN Y DOCENCIA ECONÓMICAS, A.C.

- Dr. Sergio López Ayllón, Director General, Consejero Propietario y Presidente del Comité Técnico del Fideicomiso Patrimonial.
- Mtra. Jimena Moreno González, Secretaria General, Consejera Propietaria y Secretaria Técnica del Comité Técnico del Fideicomiso Patrimonial.

SECRETARÍA DE EDUCACIÓN PÚBLICA

- Lic. Otto Granados Roldán, Subsecretario de Planeación, Evaluación y Coordinación.
- M. en C. Guillermina Urbano Vidales, Directora de Superación Académica.

SECRETARÍA DE LA FUNCIÓN PÚBLICA

- Lic. Pedro Salvador Cárdenas Ruelas, Comisionario Público Suplente.

CONSEJO NACIONAL DE CIENCIA Y TECNOLOGÍA

- Dr. Enrique Cabrero Mendoza., Director General
- Dr. Sergio Hernández Vázquez, Director Adjunto de Centros de Investigación

BANCO DE MÉXICO

- Dr. Daniel Isaac Chiquiar Cikurel, Director General de Investigación Económica.
- Dr. Daniel Sámano Peñaloza, Director de Análisis sobre Precios Economía Regional e Información.

SECRETARÍA DE ENERGÍA

- Ing. Roberto Ortíz Gómez, Director General de Investigación, Tecnología y Formación de Recursos Humanos

FONDO DE CULTURA ECONÓMICA

- Dr. José Ramón Carreño Carlón, Director General

EL COLEGIO DE MÉXICO, A.C.

- Dra. Silvia Giorguli Saucedo, Presidenta.

INSTITUTO NACIONAL ELECTORAL

- Lic. Cecilia Azuara Arai, Titular de la Unidad Técnica de Transparencia y Protección de Datos Personales.

CENTRO DE INVESTIGACIÓN EN MATEMÁTICAS (CIMAT)

- Dr. Víctor Manuel Rivero Mercado, Director General Interino.

SECRETARÍA DE ECONOMÍA

- Lic. José Guadalupe Sáenz Solís, Coordinador de Asesores del C. Secretario.

INVITADOS:

- Dr. Guillermo Cejudo Ramírez, Secretario Académico del CIDE.
- Lic. Martha Lucía Fernández Morales, Coordinadora de Administración y Finanzas del CIDE.
- Lic. Francisco Javier Lozano Moheno, Contralor Interno en el CIDE.
- Lic. Roberto Colorado Luna, Director de Recursos Financieros del CIDE.

Acuerdo FP/IIO/2017/01.- Se verificó la existencia del quórum legal y se declaró formalmente instalada la segunda sesión ordinaria de 2017.

2. LECTURA Y APROBACIÓN DEL ORDEN DEL DÍA

Se sometió a consideración del Comité Técnico del Fideicomiso Patrimonial el siguiente orden del día:

1. Lista de asistencia
2. Lectura y aprobación del orden del día
3. Lectura y aprobación, en su caso, del acta de la sesión anterior
4. Seguimiento de acuerdos
5. Presentación de los Estados Financieros del Fideicomiso Patrimonial del CIDE al 30 de junio de 2017
6. Aplicación de recursos
7. Posición Financiera del Fideicomiso al 30 de junio de 2017
8. Solicitud de asignación de recursos para el ejercicio 2017
9. Presentación de las estrategias de inversión
10. Asuntos Generales

Acuerdo FP/IIO/2017/02. Se aprobó por unanimidad el orden del día correspondiente a la segunda sesión ordinaria de 2017 del Fideicomiso Patrimonial del CIDE.

3. LECTURA Y APROBACIÓN, EN SU CASO, DEL ACTA DE LA SESIÓN ANTERIOR

Se sometió a la aprobación del Comité Técnico del Fideicomiso Patrimonial del CIDE el acta de la sesión anterior.

Acuerdo FP/IIO/2017/03. Por unanimidad, los miembros del Comité Técnico del Fideicomiso Patrimonial del CIDE aprobaron el acta de la segunda sesión ordinaria del Fideicomiso Patrimonial del CIDE llevada a cabo el 14 de noviembre de 2017.

4. SEGUIMIENTO DE ACUERDOS

Se sometió a consideración a los miembros del Comité Técnico el seguimiento de los acuerdos de la segunda sesión ordinaria realizada el 14 de noviembre de 2017.

Asimismo, se atendieron y registraron los siguientes acuerdos:

FP/OI/2017/01, FP/OI/2017/02, FP/OI/2017/03, FP/OI/2017/04, FP/OI/2017/05, FP/OI/2017/06, FP/OI/2017/07, FP/OI/2017/08, FP/OI/2017/09 y FP/OI/2017/10. Respecto al acuerdo FP/OI/2017/08. El informe de gasto se presenta en el punto 6 de la carpeta.

Acuerdo FP/IIO/2017/04. El Comité Técnico del Fideicomiso Patrimonial aprobó el seguimiento de los acuerdos: FP/OI/2017/01, FP/OI/2017/02, FP/OI/2017/03, FP/OI/2017/04, FP/OI/2017/05, FP/OI/2017/06, FP/OI/2017/07, FP/OI/2017/08, FP/OI/2017/09 y FP/OI/2017/10. Considerándolos como atendidos.

5. PRESENTACIÓN DE LOS ESTADOS FINANCIEROS DEL FIDEICOMISO PATRIMONIAL DEL CIDE AL 30 DE JUNIO DE 2017

Acuerdo FP/IIO/2017/05. Los miembros del Comité Técnico del Fideicomiso Patrimonial del CIDE tomaron conocimiento de los estados financieros del Fideicomiso Patrimonial del CIDE al 30 de junio de 2017.

6. APLICACIÓN DE RECURSOS

Ejercicio de los recursos durante el primer semestre de 2017 del Fideicomiso Patrimonial del CIDE ascendiendo a un monto de \$0.0 miles de pesos contra \$4,052.6.0 miles de pesos autorizados, conforme al siguiente desglose por sección:

(Miles de pesos)

SECCION	RECURSOS AUTORIZADOS PARA EL 1er SEM EJERCICIO 2017	RECURSOS EJERCIDOS JUNIO 2017
I Fondo de indemnización (1)	\$0.0	\$0.0
II Fondo XXV aniversario (1)	\$0.0	\$0.0
III Rendimientos Fondo de indemnización (2)	\$3,000.0	\$0.0
IV Rendimientos XXV Aniversario (1)	\$0.0	\$0.0
V Fondo a la permanencia (3)	\$591.6	\$0.0
VI Pasivo para contingencias laborales (3)	\$458.0	\$0.0
VII Recuperación créditos Educativos	\$3.0	\$0.0
VIII Fondo para el crecimiento institucional	\$0.0	\$0.0
SUMAS	\$4,052.6	\$0.0

(1) Voto de confianza.

(2) El monto solicitado para ejercer en el primer semestre se aplicó durante el mes de julio.

(3) El monto solicitado para ejercer en el primer semestre se aplicó durante el mes de julio, mismo que corresponde al reintegro de gastos autorizados en esta sección y que por falta de liquidez en el mismo (inversiones a largo plazo) se adeudaban a otras fuentes de financiamiento.

Acuerdo FP/IIO/2017/06. Los miembros del Comité Técnico del Fideicomiso Patrimonial del CIDE tomaron conocimiento de la aplicación de recursos del Fideicomiso Patrimonial del CIDE durante el primer semestre de 2017.

7. POSICIÓN FINANCIERA DEL FIDEICOMISO AL 31 DE AGOSTO DE 2017

	SECCIÓN	SALDO AL 31 DE AGOSTO DE 2017
I	Fondo Indemnización	\$10,177.3
II	Fondo XXV aniversario	\$8,542.1
III	Rendimientos fondo Indemnización *	\$3,390.8
IV	Rendimientos fondo XXV aniversario	\$6,559.3
V	Fondo a la permanencia académica	\$19,989.0
VI	Contingencias Laborales	\$2,120.0
VII	Recuperación de créditos educativos	\$6,085.2
VIII	Fondo para el crecimiento institucional	\$7,107.4
TOTAL		\$63,971.1

*No incluye cuentas por cobrar por \$1,936.6 miles de la sección III

Acuerdo FP/IIO/2017/07. Los miembros del Comité Técnico del Fideicomiso Patrimonial del CIDE tomaron conocimiento de la posición financiera del Fideicomiso Patrimonial del CIDE al 31 de agosto de 2017.

8. SOLICITUD DE ASIGNACIÓN DE RECURSOS PARA EL EJERCICIO 2017

Se solicitó autorización para la previsión de gastos para el segundo semestre del ejercicio 2017 señalados en los siguientes tres acuerdos de asignación de recursos.

Se solicitó un voto de confianza para el Secretario Técnico de este Fideicomiso para ejercer recursos de las siguientes secciones:

- ✓ I “Fondo de Indemnización”
- ✓ II “Fondo XV Aniversario”
- ✓ IV “Rendimientos del Fondo XXV Aniversario”

En caso de que se utilicen recursos será informado a los miembros del Comité Técnico en la siguiente sesión.

- Se solicitó autorización para ejercer recursos de la **Sección III “Rendimientos Fondo de Indemnización”** por un importe de \$600.0 miles de pesos, quedando para el presente ejercicio fiscal:

Autorizado en el primer semestre, ejercido en julio 2017	\$3,000,000.00
Solicitado 2º. Sem. 2017	\$600,000.00
Total a erogar 2017	\$3,600,000.00

- Se solicitó autorización para ejercer recursos de la **Sección V “Fondo para la Permanencia Académica”**, para continuar apoyando a los investigadores del CIDE contribuyendo en las aportaciones otorgadas a este Fondo, como a continuación se describe:

Autorizado en el primer semestre, ejercido en julio 2017	\$591,600.00
Aportaciones 2017	\$1,890,000.00
Total a erogar 2017	\$2,481,600.00

- Se solicitó autorización para ejercer recursos de la **Sección VI “Contingencias Laborales”** por \$1,906.0 miles de pesos, quedando para el presente ejercicio fiscal de la siguiente manera:

Autorizado en el primer semestre, ejercido en julio 2017	\$458,000.00
Contingencias 2017	\$1,906,019.63
Total a erogar 2017	\$2,364,019.63

- Se solicitó autorización para ejercer recursos de la **Sección VII “Recuperación de Créditos Educativos”** por \$9 miles de pesos para pago de honorarios al despacho de cobranza a exalumnos.

Acuerdo FP/IIO/2017/08. Los miembros del Comité Técnico del Fideicomiso Patrimonial del CIDE autorizaron voto de confianza para ejercer recursos de las Secciones I, II y IV del Fideicomiso. En caso de que se utilicen recursos de estas secciones el Comité Técnico será informado en la siguiente sesión. Autorizaron ejercer recursos por un monto de \$600,000.00 de la Sección III. Autorizaron ejercer recursos por \$1,890,000.00 de la Sección V para continuar apoyando a los

investigadores del CIDE. Autorizaron ejercer recursos por \$1,906,019.63 de la Sección VI. Autorizaron ejercer recursos por \$9,000.00 de la Sección VII para el pago de honorarios al despacho de cobranza a exalumnos.

9. PRESENTACIÓN DE LAS ESTRATEGIAS DE INVERSIÓN

El portafolio de inversión consolidado fue de \$305.5 millones de pesos a enero de 2018. Asimismo, comenta que, en el resto del año, se propone: **i)** mantener la estructura del portafolio en dólares y **ii)** aumentar gradualmente la exposición del portafolio de pesos a bonos de largo plazo, de acuerdo con las oportunidades de mercado.

Acuerdo FP/IIO/2017/09. El Comité Técnico del Fideicomiso Patrimonial del CIDE tomó conocimiento de las estrategias de inversión.

El Dr. Enrique Cabrero, Director General del CONACYT recomienda que, en las tablas con información numérica, se especifique la unidad de medida (pesos, miles de pesos, millones de pesos), o bien unificar el criterio de nominación para evitar confusiones innecesarias.

10. ASUNTOS GENERALES

No hay asuntos generales a tratar.

Para constancia y efectos correspondientes, firman la presente acta:

**Dr. Sergio López Ayllón,
Presidente.**

**Mtra. Jimena Moreno González,
Secretaria.**

4. SEGUIMIENTO DE ACUERDOS

COMITÉ TÉCNICO DEL FIDEICOMISO PATRIMONIAL SEGUIMIENTO DE ACUERDOS

ACUERDO	SEGUIMIENTO
Acuerdo FP/IIO/2017/01. - Una vez que la Secretaria Técnica del Comité Técnico del Fideicomiso Patrimonial del CIDE verificó la existencia del quórum legal, el Presidente declaró formalmente instalada la Segunda Sesión Ordinaria del 2017.	Se registra
Acuerdo FP/IIO/2017/02. Se aprobó por unanimidad el orden del día correspondiente a la Segunda Sesión Ordinaria del 2017 del Fideicomiso Patrimonial del CIDE.	Se registra
Acuerdo FP/IIO/2017/03. Por unanimidad, los miembros del Comité Técnico del Fideicomiso Patrimonial del CIDE aprobaron el acta de la Segunda Sesión Ordinaria del Fideicomiso Patrimonial del CIDE llevada a cabo el 14 de noviembre de 2017.	Se registra
Acuerdo FP/IIO/2017/04. El Comité Técnico del Fideicomiso Patrimonial aprobó el seguimiento de los acuerdos: FP/OI/2017/01, FP/OI/2017/02, FP/OI/2017/03, FP/OI/2017/04, FP/OI/2017/05, FP/OI/2017/06, FP/OI/2017/07, FP/OI/2017/08, FP/OI/2017/09 y FP/OI/2017/10. Considerándolos como atendidos.	Se registra
Acuerdo FP/IIO/2017/05. Los miembros del Comité Técnico del Fideicomiso Patrimonial del CIDE tomaron conocimiento de los estados financieros del Fideicomiso Patrimonial del CIDE al 30 de junio de 2017.	Se registra
Acuerdo FP/IIO/2017/06. Los miembros del Comité Técnico del Fideicomiso Patrimonial del CIDE tomaron conocimiento de la aplicación de recursos del Fideicomiso Patrimonial del CIDE durante el primer semestre de 2017.	Se registra
Acuerdo FP/IIO/2017/07. Los miembros del Comité Técnico del Fideicomiso Patrimonial del CIDE tomaron conocimiento de la posición financiera del Fideicomiso Patrimonial del CIDE al 31 de agosto de 2017.	Se registra

ACUERDO	SEGUIMIENTO
<p>Acuerdo FP/IIO/2017/08. Los miembros del Comité Técnico del Fideicomiso Patrimonial del CIDE autorizaron voto de confianza para ejercer recursos de las Secciones I, II y IV del Fideicomiso. En caso de que se utilicen recursos de estas secciones el Comité Técnico será informado en la siguiente sesión. Autorizaron ejercer recursos por un monto de \$600,000.00 de la Sección III para pago de préstamos a empleados. Autorizaron ejercer recursos por \$1,890,000.00 de la Sección V “Fondo para la Permanencia Académica” para continuar apoyando a los investigadores del CIDE. Autorizaron ejercer recursos por \$1,906,019.63 de la Sección VI “Contingencias Laborales”. Autorizaron ejercer recursos por \$9,000.00 de la Sección VII “Recuperación de Créditos Educativos” para pago de honorarios al despacho de cobranza de exalumnos.</p>	<p>El informe de gasto se muestra en la presente carpeta en el punto 6 “Aplicación de Recursos”</p>
<p>Acuerdo FP/IIO/2017/09. El Comité Técnico del Fideicomiso Patrimonial del CIDE tomó conocimiento de las estrategias de inversión.</p>	<p>Se registra</p>

5. PRESENTACIÓN DE LOS ESTADOS FINANCIEROS DEL FIDEICOMISO PATRIMONIAL DEL CIDE AL 31 DE DICIEMBRE DE 2017

CENTRO DE INVESTIGACIÓN Y DOCENCIA ECONÓMICAS, A.C.

Estado de Situación Financiera 5 - Fideicomiso Patrimonial CIDE

DEL MES DE DICIEMBRE DE 2017
Cifras en pesos

Concepto	2017	Concepto	2017
ACTIVO		PASIVO	
ACTIVO CIRCULANTE		PASIVO CIRCULANTE	
1.1.1 EFECTIVO Y EQUIVALENTES	\$66,730,251	2.1.1 CUENTAS POR PAGAR A CORTO PLAZO	\$3,508,081
1.1.2 DERECHOS A RECIBIR EFECTIVO O EQUIVALENTES	\$159,676	2.1.5 PASIVOS DIFERIDOS A CORTO PLAZO	\$0
1.1.3 DERECHO A RECIBIR BIENES O SERVICIOS	\$0	TOTAL DE PASIVO CIRCULANTE	\$3,508,081
1.1.4 INVENTARIOS	\$0	PASIVO NO CIRCULANTE	
1.1.5 ALMACENES	\$0	2.2.1 CUENTAS POR PAGAR A LARGO PLAZO	\$0
1.1.6 ESTIMACIÓN POR PÉRDIDAS O DETERIORO DE ACTIVOS CIRCULANTES	\$0	2.2.4 PASIVOS DIFERIDOS A LARGO PLAZO	\$0
1.1.9 OTROS ACTIVOS CIRCULANTES	\$0	2.2.6 PROVISIONES A LARGO PLAZO	\$0
TOTAL DE ACTIVO CIRCULANTE	\$66,889,927	TOTAL DE PASIVO NO CIRCULANTE	\$0
ACTIVO NO CIRCULANTE		TOTAL DE PASIVO	\$3,508,081
1.2.3 BIENES INMUEBLES, INFRAESTRUCTURA Y CONSTRUCCIONES EN PROCESO	\$0	HACIENDA PÚBLICA / PATRIMONIO	
1.2.4 BIENES MUEBLES	\$0	HACIENDA PÚBLICA / PATRIMONIO CONTRIBUIDO	
1.2.5 ACTIVOS INTANGIBLES	\$0	3.1.1 PATRIMONIO	\$47,122,141
1.2.6 DEPRECIACIÓN, DETERIORO Y AMORTIZACIÓN ACUMULADA DE BIENES	\$0	3.1.2 DONACIONES DE CAPITAL	\$0
1.2.7 ACTIVOS DIFERIDOS	\$0	3.1.3 ACTUALIZACIÓN DE LA HACIENDA PÚBLICA/PATRIMONIO	\$0
1.2.9 OTROS ACTIVOS NO CIRCULANTES	\$0	TOTAL DE HACIENDA PÚBLICA / PATRIMONIO CONTRIBUIDO	\$47,122,141
TOTAL DE ACTIVO NO CIRCULANTE	\$0	HACIENDA PÚBLICA / PATRIMONIO GENERADO	
		3.2.1 RESULTADOS DEL EJERCICIO: (AHORRO/ DESAHORRO)	(\$55,821,328)
		3.2.2 RESULTADOS DE EJERCICIOS ANTERIORES	\$72,081,033
		3.2.3 REVALÚOS	\$0
		TOTAL DE HACIENDA PÚBLICA / PATRIMONIO GENERADO	\$16,259,705
		TOTAL HACIENDA PÚBLICA PATRIMONIO	\$63,381,846
TOTAL DE ACTIVO	\$66,889,927	TOTAL DE PASIVO Y HACIENDA PÚBLICA / PATRIMONIO	\$66,889,927



CENTRO DE INVESTIGACIÓN Y DOCENCIA ECONÓMICAS, A.C.

Estado de Resultados 5 - Fideicomiso Patrimonial CIDE

Página: 1 de 1
Fecha:
11/01/2018

DEL MES DE DICIEMBRE DE 2017
Cifras en pesos

Concepto	2017
Costo de Ventas	\$0
Gastos de Operacion (Presupuestarios)	\$498
Pérdida de Operación (Déficit)	\$0
Resultado después de aplicar los Subsidios y Transferencias corrientes	\$498
Resultado Integral del Financiamiento	\$498
Otros Ingresos o Productos Virtuales	\$7,626,778
Otros Gastos Virtuales	(\$63,448,604)
Utilidad o Pérdida Neta antes de ISR y PTU	(\$55,821,328)
Utilidad o Pérdida Neta	(\$55,821,328)

CENTRO DE INVESTIGACIÓN Y DOCENCIA ECONÓMICAS, A.C.

Estado de Situación Financiera 6 - Sec. 1 Fondo Indemnización

DEL MES DE DICIEMBRE DE 2017

Cifras en pesos

Concepto	2017
ACTIVO	
ACTIVO CIRCULANTE	
1.1.1 EFECTIVO Y EQUIVALENTES	\$10,335,293
1.1.2 DERECHOS A RECIBIR EFECTIVO O EQUIVALENTES	\$0
1.1.3 DERECHO A RECIBIR BIENES O SERVICIOS	\$0
1.1.4 INVENTARIOS	\$0
1.1.5 ALMACENES	\$0
1.1.6 ESTIMACIÓN POR PÉRDIDAS O DETERIORO DE ACTIVOS CIRCULANTES	\$0
1.1.9 OTROS ACTIVOS CIRCULANTES	\$0
TOTAL DE ACTIVO CIRCULANTE	\$10,335,293
ACTIVO NO CIRCULANTE	
1.2.3 BIENES INMUEBLES, INFRAESTRUCTURA Y CONSTRUCCIONES EN PROCESO	\$0
1.2.4 BIENES MUEBLES	\$0
1.2.5 ACTIVOS INTANGIBLES	\$0
1.2.6 DEPRECIACIÓN, DETERIORO Y AMORTIZACIÓN ACUMULADA DE BIENES	\$0
1.2.7 ACTIVOS DIFERIDOS	\$0
1.2.9 OTROS ACTIVOS NO CIRCULANTES	\$0
TOTAL DE ACTIVO NO CIRCULANTE	\$0
TOTAL DE ACTIVO	\$10,335,293

Concepto	2017
PASIVO	
PASIVO CIRCULANTE	
2.1.1 CUENTAS POR PAGAR A CORTO PLAZO	\$0
2.1.5 PASIVOS DIFERIDOS A CORTO PLAZO	\$0
TOTAL DE PASIVO CIRCULANTE	\$0
PASIVO NO CIRCULANTE	
2.2.1 CUENTAS POR PAGAR A LARGO PLAZO	\$0
2.2.4 PASIVOS DIFERIDOS A LARGO PLAZO	\$0
2.2.6 PROVISIONES A LARGO PLAZO	\$0
TOTAL DE PASIVO NO CIRCULANTE	\$0
TOTAL DE PASIVO	\$0
HACIENDA PÚBLICA / PATRIMONIO	
HACIENDA PÚBLICA / PATRIMONIO CONTRIBUIDO	
3.1.1 PATRIMONIO	\$9,839,837
3.1.2 DONACIONES DE CAPITAL	\$0
3.1.3 ACTUALIZACIÓN DE LA HACIENDA PÚBLICA/PATRIMONIO	\$0
TOTAL DE HACIENDA PÚBLICA / PATRIMONIO CONTRIBUIDO	\$9,839,837
HACIENDA PÚBLICA / PATRIMONIO GENERADO	
3.2.1 RESULTADOS DEL EJERCICIO: (AHORRO/ DESAHORRO)	\$553,732
3.2.2 RESULTADOS DE EJERCICIOS ANTERIORES	(\$58,277)
3.2.3 REVALÚOS	\$0
TOTAL DE HACIENDA PÚBLICA / PATRIMONIO GENERADO	\$495,456
TOTAL HACIENDA PUBLICA PATRIMONIO	\$10,335,293
TOTAL DE PASIVO Y HACIENDA PUBLICA / PATRIMONIO	\$10,335,293



CENTRO DE INVESTIGACIÓN Y DOCENCIA ECONÓMICAS, A.C.

Página: 1 de 1
Fecha :
11/01/2018

Estado de Resultados 6 - Secc. 1 Fondo Indemnización

DEL MES DE DICIEMBRE DE 2017
Cifras en pesos

Concepto	2017
Costo de Ventas	\$0
Utilidad de Operación	\$0
Otros Ingresos o Productos Virtuales	\$838,276
Otros Gastos Virtuales	(\$284,543)
Utilidad o Pérdida Neta antes de ISR y PTU	\$553,732
Utilidad o Pérdida Neta	\$553,732

CENTRO DE INVESTIGACIÓN Y DOCENCIA ECONÓMICAS, A.C.
Estado de Situación Financiera 7 - Secc. 2 Fondo XXV Aniversario

 DEL MES DE DICIEMBRE DE 2017
 Cifras en pesos

Concepto	2017	Concepto	2017
ACTIVO		PASIVO	
ACTIVO CIRCULANTE		PASIVO CIRCULANTE	
1.1.1 EFECTIVO Y EQUIVALENTES	\$8,697,756	2.1.1 CUENTAS POR PAGAR A CORTO PLAZO	\$3,174
1.1.2 DERECHOS A RECIBIR EFECTIVO O EQUIVALENTES	\$0	2.1.5 PASIVOS DIFERIDOS A CORTO PLAZO	\$0
1.1.3 DERECHO A RECIBIR BIENES O SERVICIOS	\$0	TOTAL DE PASIVO CIRCULANTE	\$3,174
1.1.4 INVENTARIOS	\$0	PASIVO NO CIRCULANTE	
1.1.5 ALMACENES	\$0	2.2.1 CUENTAS POR PAGAR A LARGO PLAZO	\$0
1.1.6 ESTIMACIÓN POR PÉRDIDAS O DETERIORO DE ACTIVOS CIRCULANTES	\$0	2.2.4 PASIVOS DIFERIDOS A LARGO PLAZO	\$0
1.1.9 OTROS ACTIVOS CIRCULANTES	\$0	2.2.6 PROVISIONES A LARGO PLAZO	\$0
TOTAL DE ACTIVO CIRCULANTE	\$8,697,756	TOTAL DE PASIVO NO CIRCULANTE	\$0
ACTIVO NO CIRCULANTE		TOTAL DE PASIVO	\$3,174
1.2.3 BIENES INMUEBLES, INFRAESTRUCTURA Y CONSTRUCCIONES EN PROCESO	\$0	HACIENDA PÚBLICA / PATRIMONIO	
1.2.4 BIENES MUEBLES	\$0	HACIENDA PÚBLICA / PATRIMONIO CONTRIBUIDO	
1.2.5 ACTIVOS INTANGIBLES	\$0	3.1.1 PATRIMONIO	\$8,773,602
1.2.6 DEPRECIACIÓN, DETERIORO Y AMORTIZACIÓN ACUMULADA DE BIENES	\$0	3.1.2 DONACIONES DE CAPITAL	\$0
1.2.7 ACTIVOS DIFERIDOS	\$0	3.1.3 ACTUALIZACIÓN DE LA HACIENDA PÚBLICA/PATRIMONIO	\$0
1.2.9 OTROS ACTIVOS NO CIRCULANTES	\$0	TOTAL DE HACIENDA PÚBLICA / PATRIMONIO CONTRIBUIDO	\$8,773,602
TOTAL DE ACTIVO NO CIRCULANTE	\$0	HACIENDA PÚBLICA / PATRIMONIO GENERADO	
		3.2.1 RESULTADOS DEL EJERCICIO: (AHORRO/ DESAHORRO)	(\$56,212,858)
		3.2.2 RESULTADOS DE EJERCICIOS ANTERIORES	\$56,133,838
		3.2.3 REVALÚOS	\$0
		TOTAL DE HACIENDA PÚBLICA / PATRIMONIO GENERADO	(\$79,020)
		TOTAL HACIENDA PÚBLICA PATRIMONIO	\$8,694,582
TOTAL DE ACTIVO	\$8,697,756	TOTAL DE PASIVO Y HACIENDA PÚBLICA / PATRIMONIO	\$8,697,756



CENTRO DE INVESTIGACIÓN Y DOCENCIA ECONÓMICAS, A.C.

Estado de Resultados 7 - Secc. 2 Fondo XXV Aniversario

Página: 1 de 1
Fecha :
11/01/2018

DEL MES DE DICIEMBRE DE 2017
Cifras en pesos

Concepto	2017
Costo de Ventas	\$0
Utilidad de Operación	\$0
Otros Ingresos o Productos Virtuales	\$1,191,585
Otros Gastos Virtuales	(\$57,404,443)
Utilidad o Pérdida Neta antes de ISR y PTU	(\$56,212,858)
Utilidad o Pérdida Neta	(\$56,212,858)

CENTRO DE INVESTIGACIÓN Y DOCENCIA ECONÓMICAS, A.C.
Estado de Situación Financiera 8 - Sec. 3 Rendimientos Fondo Indemnización

DEL MES DE DICIEMBRE DE 2017
 Cifras en pesos

Concepto	2017	Concepto	2017
ACTIVO		PASIVO	
ACTIVO CIRCULANTE		PASIVO CIRCULANTE	
1.1.1 EFECTIVO Y EQUIVALENTES	\$5,289,905	2.1.1 CUENTAS POR PAGAR A CORTO PLAZO	\$18,934
1.1.2 DERECHOS A RECIBIR EFECTIVO O EQUIVALENTES	\$159,676	2.1.5 PASIVOS DIFERIDOS A CORTO PLAZO	\$0
1.1.3 DERECHO A RECIBIR BIENES O SERVICIOS	\$0	TOTAL DE PASIVO CIRCULANTE	\$18,934
1.1.4 INVENTARIOS	\$0	PASIVO NO CIRCULANTE	
1.1.5 ALMACENES	\$0	2.2.1 CUENTAS POR PAGAR A LARGO PLAZO	\$0
1.1.6 ESTIMACIÓN POR PÉRDIDAS O DETERIORO DE ACTIVOS CIRCULANTES	\$0	2.2.4 PASIVOS DIFERIDOS A LARGO PLAZO	\$0
1.1.9 OTROS ACTIVOS CIRCULANTES	\$0	2.2.6 PROVISIONES A LARGO PLAZO	\$0
TOTAL DE ACTIVO CIRCULANTE	\$5,449,581	TOTAL DE PASIVO NO CIRCULANTE	\$0
ACTIVO NO CIRCULANTE		TOTAL DE PASIVO	\$18,934
1.2.3 BIENES INMUEBLES, INFRAESTRUCTURA Y CONSTRUCCIONES EN PROCESO	\$0	HACIENDA PÚBLICA / PATRIMONIO	
1.2.4 BIENES MUEBLES	\$0	HACIENDA PÚBLICA / PATRIMONIO CONTRIBUIDO	
1.2.5 ACTIVOS INTANGIBLES	\$0	3.1.1 PATRIMONIO	\$742,491
1.2.6 DEPRECIACIÓN, DETERIORO Y AMORTIZACIÓN ACUMULADA DE BIENES	\$0	3.1.2 DONACIONES DE CAPITAL	\$0
1.2.7 ACTIVOS DIFERIDOS	\$0	3.1.3 ACTUALIZACIÓN DE LA HACIENDA PÚBLICA/PATRIMONIO	\$0
1.2.9 OTROS ACTIVOS NO CIRCULANTES	\$0	TOTAL DE HACIENDA PÚBLICA / PATRIMONIO CONTRIBUIDO	\$742,491
TOTAL DE ACTIVO NO CIRCULANTE	\$0	HACIENDA PÚBLICA / PATRIMONIO GENERADO	
TOTAL DE ACTIVO	\$5,449,581	3.2.1 RESULTADOS DEL EJERCICIO: (AHORRO/ DESAHORRO)	\$514,020
		3.2.2 RESULTADOS DE EJERCICIOS ANTERIORES	\$4,174,135
		3.2.3 REVALÚOS	\$0
		TOTAL DE HACIENDA PÚBLICA / PATRIMONIO GENERADO	\$4,688,156
		TOTAL HACIENDA PUBLICA PATRIMONIO	\$5,430,647
		TOTAL DE PASIVO Y HACIENDA PUBLICA / PATRIMONIO	\$5,449,581



CENTRO DE INVESTIGACIÓN Y DOCENCIA ECONÓMICAS, A.C.
Estado de Resultados 8 - Secc. 3 Rendimientos Fondo Indemnización

Página: 1 de 1
Fecha :
11/01/2018

DEL MES DE DICIEMBRE DE 2017
Cifras en pesos

Concepto	2017
Costo de Ventas	\$0
Gastos de Operacion (Presupuestarios)	(\$10)
Utilidad de Operación	\$0
Resultado después de aplicar los Subsidios y Transferencias corrientes	(\$10)
Resultado Integral del Financiamiento	(\$10)
Otros Ingresos o Productos Virtuales	\$566,860
Otros Gastos Virtuales	(\$52,829)
Utilidad o Pérdida Neta antes de ISR y PTU	\$514,020
Utilidad o Pérdida Neta	\$514,020

CENTRO DE INVESTIGACIÓN Y DOCENCIA ECONÓMICAS, A.C.

Estado de Situación Financiera 9 - Secc. 4 Rendimientos Fondo XXV Aniversario

DEL MES DE DICIEMBRE DE 2017
Cifras en pesos

Concepto	2017
ACTIVO	
ACTIVO CIRCULANTE	
1.1.1 EFECTIVO Y EQUIVALENTES	\$6,677,810
1.1.2 DERECHOS A RECIBIR EFECTIVO O EQUIVALENTES	\$0
1.1.3 DERECHO A RECIBIR BIENES O SERVICIOS	\$0
1.1.4 INVENTARIOS	\$0
1.1.5 ALMACENES	\$0
1.1.6 ESTIMACIÓN POR PÉRDIDAS O DETERIORO DE ACTIVOS CIRCULANTES	\$0
1.1.9 OTROS ACTIVOS CIRCULANTES	\$0
TOTAL DE ACTIVO CIRCULANTE	\$6,677,810
ACTIVO NO CIRCULANTE	
1.2.3 BIENES INMUEBLES, INFRAESTRUCTURA Y CONSTRUCCIONES EN PROCESO	\$0
1.2.4 BIENES MUEBLES	\$0
1.2.5 ACTIVOS INTANGIBLES	\$0
1.2.6 DEPRECIACIÓN, DETERIORO Y AMORTIZACIÓN ACUMULADA DE BIENES	\$0
1.2.7 ACTIVOS DIFERIDOS	\$0
1.2.9 OTROS ACTIVOS NO CIRCULANTES	\$0
TOTAL DE ACTIVO NO CIRCULANTE	\$0
TOTAL DE ACTIVO	\$6,677,810

Concepto	2017
PASIVO	
PASIVO CIRCULANTE	
2.1.1 CUENTAS POR PAGAR A CORTO PLAZO	\$0
2.1.5 PASIVOS DIFERIDOS A CORTO PLAZO	\$0
TOTAL DE PASIVO CIRCULANTE	\$0
PASIVO NO CIRCULANTE	
2.2.1 CUENTAS POR PAGAR A LARGO PLAZO	\$0
2.2.4 PASIVOS DIFERIDOS A LARGO PLAZO	\$0
2.2.6 PROVISIONES A LARGO PLAZO	\$0
TOTAL DE PASIVO NO CIRCULANTE	\$0
TOTAL DE PASIVO	\$0
HACIENDA PÚBLICA / PATRIMONIO	
HACIENDA PÚBLICA / PATRIMONIO CONTRIBUIDO	
3.1.1 PATRIMONIO	\$2,405,515
3.1.2 DONACIONES DE CAPITAL	\$0
3.1.3 ACTUALIZACIÓN DE LA HACIENDA PÚBLICA/PATRIMONIO	\$0
TOTAL DE HACIENDA PÚBLICA / PATRIMONIO CONTRIBUIDO	\$2,405,515
HACIENDA PÚBLICA / PATRIMONIO GENERADO	
3.2.1 RESULTADOS DEL EJERCICIO: (AHORRO/ DESAHORRO)	\$1,026,882
3.2.2 RESULTADOS DE EJERCICIOS ANTERIORES	\$3,245,413
3.2.3 REVALÚOS	\$0
TOTAL DE HACIENDA PÚBLICA / PATRIMONIO GENERADO	\$4,272,295
TOTAL HACIENDA PÚBLICA PATRIMONIO	\$6,677,810
TOTAL DE PASIVO Y HACIENDA PÚBLICA / PATRIMONIO	\$6,677,810



CENTRO DE INVESTIGACIÓN Y DOCENCIA ECONÓMICAS, A.C.
Estado de Resultados 9 - Secc. 4 Rendimientos Fondo XXV Aniversario

Página: 1 de 1
Fecha :
11/01/2018

DEL MES DE DICIEMBRE DE 2017
Cifras en pesos

Concepto	2017
Costo de Ventas	\$0
Utilidad de Operación	\$0
Otros Ingresos o Productos Virtuales	\$1,123,955
Otros Gastos Virtuales	(\$97,073)
Utilidad o Pérdida Neta antes de ISR y PTU	\$1,026,882
Utilidad o Pérdida Neta	\$1,026,882

CENTRO DE INVESTIGACIÓN Y DOCENCIA ECONÓMICAS, A.C.

Estado de Situación Financiera 10 - Secc. 5 Fondo a la Permanencia Academica

DEL MES DE DICIEMBRE DE 2017
Cifras en pesos

Concepto	2017
ACTIVO	
ACTIVO CIRCULANTE	
1.1.1 EFECTIVO Y EQUIVALENTES	\$20,221,099
1.1.2 DERECHOS A RECIBIR EFECTIVO O EQUIVALENTES	\$0
1.1.3 DERECHO A RECIBIR BIENES O SERVICIOS	\$0
1.1.4 INVENTARIOS	\$0
1.1.5 ALMACENES	\$0
1.1.6 ESTIMACIÓN POR PÉRDIDAS O DETERIORO DE ACTIVOS CIRCULANTES	\$0
1.1.9 OTROS ACTIVOS CIRCULANTES	\$0
TOTAL DE ACTIVO CIRCULANTE	\$20,221,099
ACTIVO NO CIRCULANTE	
1.2.3 BIENES INMUEBLES, INFRAESTRUCTURA Y CONSTRUCCIONES EN PROCESO	\$0
1.2.4 BIENES MUEBLES	\$0
1.2.5 ACTIVOS INTANGIBLES	\$0
1.2.6 DEPRECIACIÓN, DETERIORO Y AMORTIZACIÓN ACUMULADA DE BIENES	\$0
1.2.7 ACTIVOS DIFERIDOS	\$0
1.2.9 OTROS ACTIVOS NO CIRCULANTES	\$0
TOTAL DE ACTIVO NO CIRCULANTE	\$0
TOTAL DE ACTIVO	\$20,221,099

Concepto	2017
PASIVO	
PASIVO CIRCULANTE	
2.1.1 CUENTAS POR PAGAR A CORTO PLAZO	\$7,657
2.1.5 PASIVOS DIFERIDOS A CORTO PLAZO	\$0
TOTAL DE PASIVO CIRCULANTE	\$7,657
PASIVO NO CIRCULANTE	
2.2.1 CUENTAS POR PAGAR A LARGO PLAZO	\$0
2.2.4 PASIVOS DIFERIDOS A LARGO PLAZO	\$0
2.2.6 PROVISIONES A LARGO PLAZO	\$0
TOTAL DE PASIVO NO CIRCULANTE	\$0
TOTAL DE PASIVO	\$7,657
HACIENDA PÚBLICA / PATRIMONIO	
HACIENDA PÚBLICA / PATRIMONIO CONTRIBUIDO	
3.1.1 PATRIMONIO	\$8,932,963
3.1.2 DONACIONES DE CAPITAL	\$0
3.1.3 ACTUALIZACIÓN DE LA HACIENDA PÚBLICA/PATRIMONIO	\$0
TOTAL DE HACIENDA PÚBLICA / PATRIMONIO CONTRIBUIDO	\$8,932,963
HACIENDA PÚBLICA / PATRIMONIO GENERADO	
3.2.1 RESULTADOS DEL EJERCICIO: (AHORRO/ DESAHORRO)	(\$1,471,919)
3.2.2 RESULTADOS DE EJERCICIOS ANTERIORES	\$12,752,398
3.2.3 REVALÚOS	\$0
TOTAL DE HACIENDA PÚBLICA / PATRIMONIO GENERADO	\$11,280,479
TOTAL HACIENDA PÚBLICA PATRIMONIO	\$20,213,442
TOTAL DE PASIVO Y HACIENDA PÚBLICA / PATRIMONIO	\$20,221,099



CENTRO DE INVESTIGACIÓN Y DOCENCIA ECONÓMICAS, A.C.
Estado de Resultados 10 - Secc. 5 Fondo a la Permanencia Academica

Página: 1 de 1
 Fecha :
 11/01/2018

DEL MES DE DICIEMBRE DE 2017
 Cifras en pesos

Concepto	2017
Costo de Ventas	\$0
Gastos de Operacion (Presupuestarios)	(\$10)
Utilidad de Operación	\$0
Resultado después de aplicar los Subsidios y Transferencias corrientes	(\$10)
Resultado Integral del Financiamiento	(\$10)
Otros Ingresos o Productos Virtuales	\$1,910,696
Otros Gastos Virtuales	(\$3,382,604)
Utilidad o Pérdida Neta antes de ISR y PTU	(\$1,471,919)
Utilidad o Pérdida Neta	(\$1,471,919)

CENTRO DE INVESTIGACIÓN Y DOCENCIA ECONÓMICAS, A.C.

Estado de Situación Financiera 11 - Secc. 6 Contingencias Laborales

DEL MES DE DICIEMBRE DE 2017
Cifras en pesos

Concepto	2017
ACTIVO	
ACTIVO CIRCULANTE	
1.1.1 EFECTIVO Y EQUIVALENTES	\$2,142,507
1.1.2 DERECHOS A RECIBIR EFECTIVO O EQUIVALENTES	\$0
1.1.3 DERECHO A RECIBIR BIENES O SERVICIOS	\$0
1.1.4 INVENTARIOS	\$0
1.1.5 ALMACENES	\$0
1.1.6 ESTIMACIÓN POR PÉRDIDAS O DETERIORO DE ACTIVOS CIRCULANTES	\$0
1.1.9 OTROS ACTIVOS CIRCULANTES	\$0
TOTAL DE ACTIVO CIRCULANTE	\$2,142,507
ACTIVO NO CIRCULANTE	
1.2.3 BIENES INMUEBLES, INFRAESTRUCTURA Y CONSTRUCCIONES EN PROCESO	\$0
1.2.4 BIENES MUEBLES	\$0
1.2.5 ACTIVOS INTANGIBLES	\$0
1.2.6 DEPRECIACIÓN, DETERIORO Y AMORTIZACIÓN ACUMULADA DE BIENES	\$0
1.2.7 ACTIVOS DIFERIDOS	\$0
1.2.9 OTROS ACTIVOS NO CIRCULANTES	\$0
TOTAL DE ACTIVO NO CIRCULANTE	\$0
TOTAL DE ACTIVO	\$2,142,507

Concepto	2017
PASIVO	
PASIVO CIRCULANTE	
2.1.1 CUENTAS POR PAGAR A CORTO PLAZO	\$3,473,432
2.1.5 PASIVOS DIFERIDOS A CORTO PLAZO	\$0
TOTAL DE PASIVO CIRCULANTE	\$3,473,432
PASIVO NO CIRCULANTE	
2.2.1 CUENTAS POR PAGAR A LARGO PLAZO	\$0
2.2.4 PASIVOS DIFERIDOS A LARGO PLAZO	\$0
2.2.6 PROVISIONES A LARGO PLAZO	\$0
TOTAL DE PASIVO NO CIRCULANTE	\$0
TOTAL DE PASIVO	\$3,473,432
HACIENDA PÚBLICA / PATRIMONIO	
HACIENDA PÚBLICA / PATRIMONIO CONTRIBUIDO	
3.1.1 PATRIMONIO	\$4,295,931
3.1.2 DONACIONES DE CAPITAL	\$0
3.1.3 ACTUALIZACIÓN DE LA HACIENDA PÚBLICA/PATRIMONIO	\$0
TOTAL DE HACIENDA PÚBLICA / PATRIMONIO CONTRIBUIDO	\$4,295,931
HACIENDA PÚBLICA / PATRIMONIO GENERADO	
3.2.1 RESULTADOS DEL EJERCICIO: (AHORRO/ DESAHORRO)	(\$1,467,863)
3.2.2 RESULTADOS DE EJERCICIOS ANTERIORES	(\$4,158,992)
3.2.3 REVALÚOS	\$0
TOTAL DE HACIENDA PÚBLICA / PATRIMONIO GENERADO	(\$5,626,855)
TOTAL HACIENDA PÚBLICA PATRIMONIO	(\$1,330,924)
TOTAL DE PASIVO Y HACIENDA PÚBLICA / PATRIMONIO	\$2,142,507



CENTRO DE INVESTIGACIÓN Y DOCENCIA ECONÓMICAS, A.C.

Estado de Resultados 11 - Secc. 6 Contingencias Laborales

Página: 1 de 1
Fecha :
11/01/2018

DEL MES DE DICIEMBRE DE 2017
Cifras en pesos

Concepto	2017
Costo de Ventas	\$0
Gastos de Operacion (Presupuestarios)	\$540
Pérdida de Operación (Déficit)	\$0
Resultado después de aplicar los Subsidios y Transferencias corrientes	\$540
Resultado Integral del Financiamiento	\$540
Otros Ingresos o Productos Virtuales	\$351,080
Otros Gastos Virtuales	(\$1,819,483)
Utilidad o Pérdida Neta antes de ISR y PTU	(\$1,467,863)
Utilidad o Pérdida Neta	(\$1,467,863)

CENTRO DE INVESTIGACIÓN Y DOCENCIA ECONÓMICAS, A.C.
Estado de Situación Financiera 12 - Secc. 7 Recuperación de Creditos Educativos

Página: 1 de 2
 Fecha : 11/01/2018

DEL MES DE DICIEMBRE DE 2017
 Cifras en pesos

Concepto	2017
ACTIVO	
ACTIVO CIRCULANTE	
1.1.1 EFECTIVO Y EQUIVALENTES	\$6,171,369
1.1.2 DERECHOS A RECIBIR EFECTIVO O EQUIVALENTES	\$0
1.1.3 DERECHO A RECIBIR BIENES O SERVICIOS	\$0
1.1.4 INVENTARIOS	\$0
1.1.5 ALMACENES	\$0
1.1.6 ESTIMACIÓN POR PÉRDIDAS O DETERIORO DE ACTIVOS CIRCULANTES	\$0
1.1.9 OTROS ACTIVOS CIRCULANTES	\$0
TOTAL DE ACTIVO CIRCULANTE	\$6,171,369
ACTIVO NO CIRCULANTE	
1.2.3 BIENES INMUEBLES, INFRAESTRUCTURA Y CONSTRUCCIONES EN PROCESO	\$0
1.2.4 BIENES MUEBLES	\$0
1.2.5 ACTIVOS INTANGIBLES	\$0
1.2.6 DEPRECIACIÓN, DETERIORO Y AMORTIZACIÓN ACUMULADA DE BIENES	\$0
1.2.7 ACTIVOS DIFERIDOS	\$0
1.2.9 OTROS ACTIVOS NO CIRCULANTES	\$0
TOTAL DE ACTIVO NO CIRCULANTE	\$0
TOTAL DE ACTIVO	\$6,171,369

Concepto	2017
PASIVO	
PASIVO CIRCULANTE	
2.1.1 CUENTAS POR PAGAR A CORTO PLAZO	\$2,256
2.1.5 PASIVOS DIFERIDOS A CORTO PLAZO	\$0
TOTAL DE PASIVO CIRCULANTE	\$2,256
PASIVO NO CIRCULANTE	
2.2.1 CUENTAS POR PAGAR A LARGO PLAZO	\$0
2.2.4 PASIVOS DIFERIDOS A LARGO PLAZO	\$0
2.2.6 PROVISIONES A LARGO PLAZO	\$0
TOTAL DE PASIVO NO CIRCULANTE	\$0
TOTAL DE PASIVO	\$2,256
HACIENDA PÚBLICA / PATRIMONIO	
HACIENDA PÚBLICA / PATRIMONIO CONTRIBUIDO	
3.1.1 PATRIMONIO	\$5,193,763
3.1.2 DONACIONES DE CAPITAL	\$0
3.1.3 ACTUALIZACIÓN DE LA HACIENDA PÚBLICA/PATRIMONIO	\$0
TOTAL DE HACIENDA PÚBLICA / PATRIMONIO CONTRIBUIDO	\$5,193,763
HACIENDA PÚBLICA / PATRIMONIO GENERADO	
3.2.1 RESULTADOS DEL EJERCICIO: (AHORRO/ DESAHORRO)	\$529,197
3.2.2 RESULTADOS DE EJERCICIOS ANTERIORES	\$446,152
3.2.3 REVALÚOS	\$0
TOTAL DE HACIENDA PÚBLICA / PATRIMONIO GENERADO	\$975,350
TOTAL HACIENDA PÚBLICA PATRIMONIO	\$6,169,113
TOTAL DE PASIVO Y HACIENDA PÚBLICA / PATRIMONIO	\$6,171,369



CENTRO DE INVESTIGACIÓN Y DOCENCIA ECONÓMICAS, A.C.
Estado de Resultados 12 - Secc. 7 Recuperación de Creditos Educativos

Página: 1 de 1
 Fecha :
 11/01/2018

DEL MES DE DICIEMBRE DE 2017
 Cifras en pesos

Concepto	2017
Costo de Ventas	\$0
Gastos de Operacion (Presupuestarios)	(\$10)
Utilidad de Operación	\$0
Resultado después de aplicar los Subsidios y Transferencias corrientes	(\$10)
Resultado Integral del Financiamiento	(\$10)
Otros Ingresos o Productos Virtuales	\$696,462
Otros Gastos Virtuales	(\$167,254)
Utilidad o Pérdida Neta antes de ISR y PTU	\$529,197
Utilidad o Pérdida Neta	\$529,197



CENTRO DE INVESTIGACIÓN Y DOCENCIA ECONÓMICAS, A.C.

Estado de Situación Financiera 13 - Sec. 8 Fondo para el Crecimiento Institucional

DEL MES DE DICIEMBRE DE 2017
Cifras en pesos

Concepto	2017	Concepto	2017
ACTIVO		PASIVO	
ACTIVO CIRCULANTE		PASIVO CIRCULANTE	
1.1.1 EFECTIVO Y EQUIVALENTES	\$7,194,512	2.1.1 CUENTAS POR PAGAR A CORTO PLAZO	\$2,629
1.1.2 DERECHOS A RECIBIR EFECTIVO O EQUIVALENTES	\$0	2.1.5 PASIVOS DIFERIDOS A CORTO PLAZO	\$0
1.1.3 DERECHO A RECIBIR BIENES O SERVICIOS	\$0	TOTAL DE PASIVO CIRCULANTE	\$2,629
1.1.4 INVENTARIOS	\$0	PASIVO NO CIRCULANTE	
1.1.5 ALMACENES	\$0	2.2.1 CUENTAS POR PAGAR A LARGO PLAZO	\$0
1.1.6 ESTIMACIÓN POR PÉRDIDAS O DETERIORO DE ACTIVOS CIRCULANTES	\$0	2.2.4 PASIVOS DIFERIDOS A LARGO PLAZO	\$0
1.1.9 OTROS ACTIVOS CIRCULANTES	\$0	2.2.6 PROVISIONES A LARGO PLAZO	\$0
TOTAL DE ACTIVO CIRCULANTE	\$7,194,512	TOTAL DE PASIVO NO CIRCULANTE	\$0
ACTIVO NO CIRCULANTE		TOTAL DE PASIVO	
1.2.3 BIENES INMUEBLES, INFRAESTRUCTURA Y CONSTRUCCIONES EN PROCESO	\$0	\$2,629	
1.2.4 BIENES MUEBLES	\$0	HACIENDA PÚBLICA / PATRIMONIO	
1.2.5 ACTIVOS INTANGIBLES	\$0	HACIENDA PÚBLICA / PATRIMONIO CONTRIBUIDO	
1.2.6 DEPRECIACIÓN, DETERIORO Y AMORTIZACIÓN ACUMULADA DE BIENES	\$0	3.1.1 PATRIMONIO	\$6,938,038
1.2.7 ACTIVOS DIFERIDOS	\$0	3.1.2 DONACIONES DE CAPITAL	\$0
1.2.9 OTROS ACTIVOS NO CIRCULANTES	\$0	3.1.3 ACTUALIZACIÓN DE LA HACIENDA PÚBLICA/PATRIMONIO	\$0
TOTAL DE ACTIVO NO CIRCULANTE	\$0	TOTAL DE HACIENDA PÚBLICA / PATRIMONIO CONTRIBUIDO	\$6,938,038
TOTAL DE ACTIVO		HACIENDA PÚBLICA / PATRIMONIO GENERADO	
\$7,194,512		3.2.1 RESULTADOS DEL EJERCICIO: (AHORRO/ DESAHORRO)	\$707,481
		3.2.2 RESULTADOS DE EJERCICIOS ANTERIORES	(\$453,636)
		3.2.3 REVALÚOS	\$0
		TOTAL DE HACIENDA PÚBLICA / PATRIMONIO GENERADO	\$253,845
		TOTAL HACIENDA PÚBLICA PATRIMONIO	\$7,191,883
		TOTAL DE PASIVO Y HACIENDA PÚBLICA / PATRIMONIO	\$7,194,512



CENTRO DE INVESTIGACIÓN Y DOCENCIA ECONÓMICAS, A.C.

Estado de Resultados 13 - Secc. 8 Fondo para el Crecimiento Institucional

DEL MES DE DICIEMBRE DE 2017
Cifras en pesos

Página: 1 de 1
Fecha :
11/01/2018

Concepto	2017
Costo de Ventas	\$0
Gastos de Operacion (Presupuestarios)	(\$10)
Utilidad de Operación	\$0
Resultado después de aplicar los Subsidios y Transferencias corrientes	(\$10)
Resultado Integral del Financiamiento	(\$10)
Otros Ingresos o Productos Virtuales	\$947,864
Otros Gastos Virtuales	(\$240,374)
Utilidad o Pérdida Neta antes de ISR y PTU	\$707,481
Utilidad o Pérdida Neta	\$707,481

6. APLICACIÓN DE RECURSOS

APLICACIÓN DE RECURSOS

Con el fin de informar a este Comité Técnico sobre el ejercicio de los recursos durante el ejercicio de 2017, a continuación, se presenta mostrando los montos autorizados en dicho periodo; asimismo se incluye lo aprobado en las sesiones de ejercicios anteriores de las secciones de este fideicomiso.

(pesos)

SECCION	RECURSOS AUTORIZADOS PARA EL EJERCICIO 2017	RECURSOS EJERCIDOS DICIEMBRE 2017
I Fondo de indemnización (1)	\$0.0	\$151,818.9
II Fondo XXV aniversario (1)	\$0.0	\$548,247.3
III Rendimientos Fondo de indemnización	\$3,600,000.0	\$3,341,297.2
IV Rendimientos XXV Aniversario (1)	\$0.0	\$0.0
V Fondo a la permanencia	\$2,481,600.0	\$2,987,074.0
VI Pasivo para contingencias laborales (2)	\$2,364,019.6	\$1,803,561.6
VII Recuperación créditos Educativos	\$30,000.0	\$35,043.4
VIII Fondo para el crecimiento institucional (3)	\$0.0	\$0.0
SUMAS	\$8,475,619.6	\$8,867,042.3

(1) Voto de confianza.

(2) La diferencia se debe al saldo pendiente de transferir por falta de liquidez.

(3) Compromiso autorizado en la segunda sesión del ejercicio 2016 y fue reembolsado a recursos propios en 2017 un importe de \$1,237,003.35

7. POSICIÓN FINANCIERA DEL FIDEICOMISO AL 31 DE DICIEMBRE DE 2017

**POSICIÓN FINANCIERA DEL FIDEICOMISO PATRIMONIAL
1725-1
(PESOS)**

A continuación, se muestra la posición financiera de las secciones que integran el Fideicomiso Patrimonial del CIDE:

SECCIÓN		SALDO AL 31 DE DICIEMBRE DE 2017
I	Fondo de Indemnización	10'335,292.86
II	Fondo XXV Aniversario	8'697,755.75
III	Rendimientos Fondo Indemnización	5'289,904.79
IV	Rendimientos Fondo XXV aniversario	6'677,810.29
V	Fondo a la Permanencia	20'221,098.61
VI	Contingencias Laborales	2'142,507.46
VII	Recuperación de Créditos Educativos	6'171,369.06
VIII	Fondo para el Crecimiento Institucional	7'194,512.43
TOTAL		\$66'730,251.25

8. SOLICITUD DE ASIGNACIÓN DE RECURSOS PARA EL EJERCICIO 2018

ASIGNACIÓN DE RECURSOS PARA EL EJERCICIO 2018

Para el ejercicio fiscal 2018, se anticipa ejercer recursos, previa autorización del Comité Técnico como a continuación se describe:

- Se solicita un voto de confianza para el Secretario Técnico de este Fideicomiso para ejercer recursos de las siguientes secciones:
 - ✓ I “Fondo de Indemnización”
 - ✓ II “Fondo XXV Aniversario”
 - ✓ IV “Rendimientos del Fondo XXV Aniversario”

En caso de que se utilicen recursos será informado a los miembros del Comité Técnico en la siguiente sesión.

Sección III. “Rendimientos Fondo de Indemnización”

- Se solicita a este Comité autorización para ejercer recursos en esta sección hasta por un importe de \$4,050,000.00 pesos, quedando para el presente ejercicio fiscal de la siguiente manera:

Total máximo a erogar 2018	\$4,050,000.00
----------------------------	----------------

Sección V “Fondo para la permanencia académica”

- Se solicita a este Comité Técnico autorización para ejercer recursos por \$2,220,000.00, para continuar apoyando a los investigadores del CIDE contribuyendo en las aportaciones otorgadas a este Fondo, como a continuación se describe:

Total máximo a erogar 2018	\$2,220,000.00
----------------------------	----------------

Debido a la falta de disponibilidad líquida se tiene pendiente una transferencia por \$921,135.69 al CIDE.

Sección VI “Contingencias Laborales”

- Se solicita a este Comité autorización para ejercer recursos por \$1,400,000.00 pesos, quedando para el presente ejercicio fiscal de la siguiente manera:

Total máximo a erogar 2018	\$1,400,000.00
----------------------------	----------------

Debido a la falta de disponibilidad líquida se tiene pendiente una transferencia por \$3,800,000.00 al CIDE.

Sección VIII “Fondo para el Crecimiento Institucional”

- Se solicita a este Comité autorización para ejercer recursos en esta sección hasta por un importe de \$517,000.00 pesos, para el pago de los ejercicios 2012, 2013, 2014 y 2015 por concepto de suministro de agua, como a continuación se describe:

Total máximo a erogar 2018	\$517,000.00
----------------------------	--------------

Del Sistema de Aguas de la Ciudad de México se recibió escrito el 26 de mayo de 2017, con relación a la suspensión del Servicio Hidráulico con número V-36114/2012, por presentar adeudo de los ejercicios 2012, 2013, 2014 y 2015 de la cuenta de agua 09-04-002-392-01-000-4.

El 1 de marzo, la Subsecretaría de Fiscalización indicó la condonación al 100% de las multas fiscales, recargos y gastos de ejecución ordinarios derivados de la omisión de pago.

Por lo anterior, se gestionó el pago de los ejercicios que presentaban adeudo. A la fecha, se encuentran cubiertos todos los pagos, sin que exista deuda.

En virtud de que, se han saneado las instalaciones/medidores del CIDE, gestión que inició en 2014 y, con la carta invitación de la CDMX se logró la condonación de multas, recargos y actualizaciones.

9. PRESENTACIÓN DE LAS ESTRATEGIAS DE INVERSIÓN

México, 21 de Febrero del 2018

Mtra. Jimena Moreno González
Secretaria General y Secretario Técnico
Del Fideicomiso de Ciencia y Tecnología.
Centro de Investigación y Docencia Económicas, A.C.
PRESENTE

Estimada Mtra. Moreno González,

Por este conducto reporto al Fideicomiso de Ciencia y Tecnología del CIDE el resultado de la gestión del portafolio de inversión del fideicomiso durante el 2017 y Enero del 2018.

A enero, el valor del portafolio consolidado fue \$318.3 millones de pesos; 69% de esta cifra se invierte en un portafolio de activos de renta fija en pesos, y el resto, 31%, se colocan en inversiones de renta fija en moneda extranjera, principalmente dólares americanos.

El rendimiento acumulado del portafolio consolidado en el 2017 fue de 5%, cuyo resultado se encuentra en gran parte determinado por la apreciación de 8.2% del peso frente al dólar; con el portafolio de activos en dólares obteniendo un rendimiento de -2.2% en pesos, resultado de rendimientos de 6.5% en dólares y la apreciación mencionada; y el portafolio de activos en pesos obteniendo un rendimiento de 8.2%.

A mediados del 2017, un factor que impacto negativamente el rendimiento del portafolio en dólares fue el cambio de custodia de Banorte en Estados Unidos, que mantuvo las cuentas congeladas durante los primeros 6 meses del año, lo que nos obligó a mantener un exceso de liquidez. La situación se normalizó a partir de Julio, e inmediatamente se procedió a invertir el exceso de liquidez en bonos en dólares del Gobierno Mexicano, PEMEX, Comisión Federal de Electricidad y el Nuevo Aeropuerto de la Ciudad de México.


El rendimiento del portafolio consolidado en enero del 2018 fue de 0.77% en el mes, resultado de un rendimiento de 0.69% del portafolio en pesos y de 0.95% del portafolio de dólares en pesos. El resultado del portafolio en dólares es explicado por una depreciación de 1.34% del peso frente al dólar y un rendimiento del portafolio en dólares de -0.39%.

A enero del 2018, la composición del portafolio de pesos invertido en bonos del Gobierno Federal y empresas productivas del estado era la siguiente: i) 63% en fondeo gubernamental, ii) 17.7% en Udibonos de mediano y largo plazo, y iii) 19.3% en Bonos del Gobierno Federal y PEMEX de tasa fija a mediano y largo plazo. La estructura del portafolio de inversiones en dólares tenía la siguiente composición: i) 76% en bonos de tasa fija de mediano y largo plazo emitidos por el Gobierno Federal, PEMEX, CFE, y el Nuevo Aeropuerto de la Ciudad de México, ii) 16% en deuda soberana de economías emergentes, y iii) 8.0% fondeo en dólares.

Oscar A. H. L.

En el resto del año, se propone: i) mantener la estructura del portafolio en dólares y ii) aumentar gradualmente la exposición del portafolio de pesos a bonos de largo plazo, de acuerdo con las oportunidades de mercado.

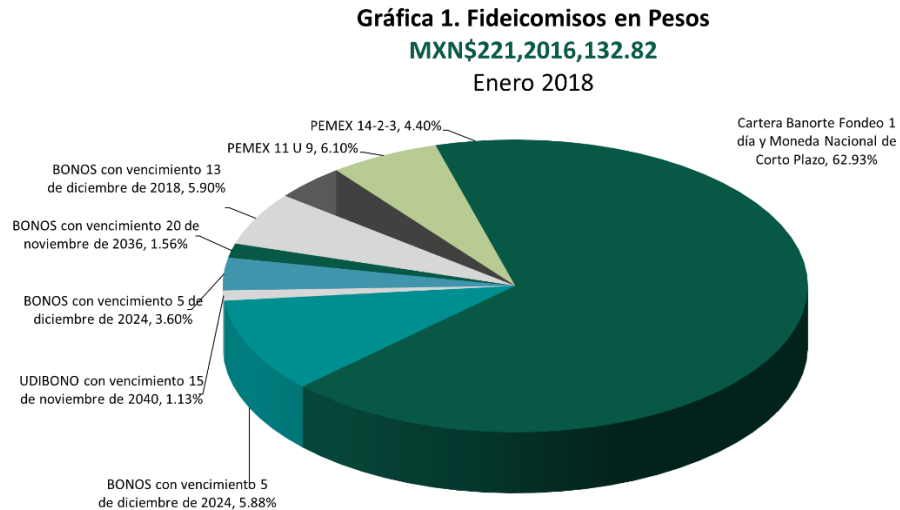
Atentamente,



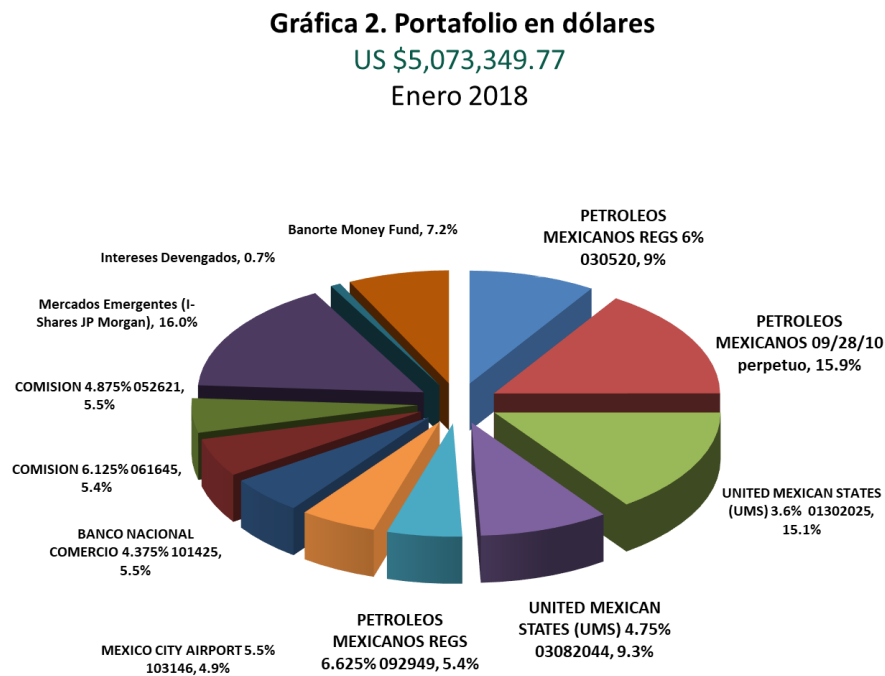
Raúl Aníbal Feliz

Anexos

Gráfica No. 1. Composición de Fideicomisos en Pesos.



Gráfica No. 2. Composición de portafolio en dólares.



Gráfica No. 3. Composición de Fideicomisos Consolidados.

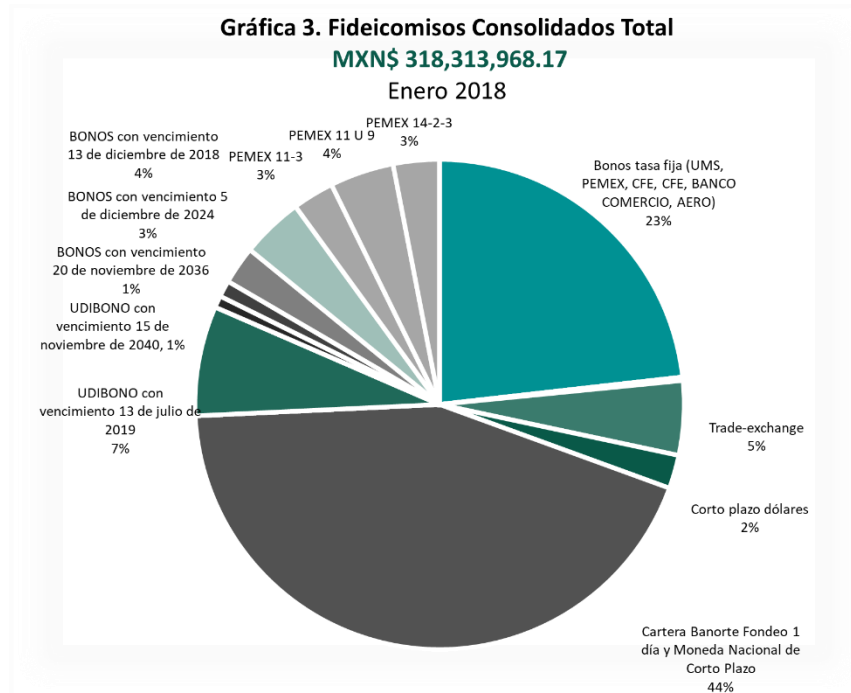


Tabla No. 1. Rendimiento Portafolio de Dólares.

		ene-17	feb-17	mar-17	abr-17	may-17	jun-17	jul-17	ago-17	sep-17	oct-17	nov-17	dic-17	ene-17
PORTAFOLIO DE DÓLARES	Mensual	0.585%	1.834%	0.654%	0.662%	0.656%	0.019%	0.045%	1.686%	-0.146%	-0.409%	0.802%	-0.019%	-0.387%
	Acumulado	0.585%	2.430%	3.100%	3.783%	4.464%	4.484%	4.531%	6.294%	6.140%	5.705%	6.553%	6.533%	-0.387%
	Mensual Anualizado	7.022%	22.012%	7.850%	7.950%	7.873%	0.231%	0.540%	20.238%	-1.747%	-4.913%	9.627%	-0.223%	-4.645%
	Acumulado Anualizado	7.022%	14.582%	12.402%	11.350%	10.714%	8.969%	7.768%	9.441%	8.186%	6.846%	7.149%	6.533%	-4.645%
		PORTAFOLIO DE DÓLARES												

Tabla No. 2. Rendimiento Portafolio de Pesos.

		ene-17	feb-17	mar-17	abr-17	may-17	jun-17	jul-17	ago-17	sep-17	oct-17	nov-17	dic-17	ene-17
PORTAFOLIO DE PESOS	Mensual	0.74%	0.68%	1.38%	0.44%	0.48%	1.29%	0.49%	0.82%	0.70%	0.01%	0.67%	0.24%	0.69%
	Acumulado	0.74%	1.43%	2.83%	3.28%	3.78%	5.12%	5.63%	6.50%	7.24%	7.25%	7.97%	8.23%	0.69%
	Mensual Anualizado	8.9%	8.2%	16.6%	5.3%	5.8%	15.5%	5.9%	9.8%	8.4%	0.1%	8.0%	2.9%	8.3%
	Acumulado Anualizado	8.9%	8.6%	11.3%	9.8%	9.1%	10.2%	9.7%	9.7%	9.7%	8.7%	8.7%	8.2%	8.3%
		PORTAFOLIO DE PESOS												

Tabla No. 3. Rendimiento Portafolio de Dólares en Pesos.

		ene-17	feb-17	mar-17	abr-17	may-17	jun-17	jul-17	ago-17	sep-17	oct-17	nov-17	dic-17	ene-17
PORTAFOLIO DE DÓLARES EN PESOS	Mensual	4.32%	-3.37%	-4.32%	-1.98%	0.55%	-3.35%	-1.64%	1.57%	0.12%	0.61%	5.16%	0.57%	0.95%
	Acumulado	4.32%	0.81%	-3.55%	-5.45%	-4.93%	-8.12%	-9.62%	-8.21%	-8.10%	-7.54%	-2.77%	-2.21%	0.95%
	Mensual Anualizado	51.9%	-40.4%	-51.9%	-23.7%	6.6%	-40.2%	-19.7%	18.8%	1.4%	7.3%	61.9%	6.9%	11.4%
	Acumulado Anualizado	51.9%	4.9%	-14.2%	-16.4%	-11.8%	-16.2%	-16.5%	-12.3%	-10.8%	-9.0%	-3.0%	-2.2%	11.4%
														PORTAFOLIO DE DÓLARES EN PESOS

Tabla No. 4. Rendimiento Portafolio Consolidado.

		ene-17	feb-17	mar-17	abr-17	may-17	jun-17	jul-17	ago-17	sep-17	oct-17	nov-17	dic-17	ene-17
CONSOLIDADO	Mensual	1.94%	-0.64%	-0.44%	-0.32%	0.50%	-0.12%	-0.14%	1.04%	0.53%	0.19%	2.03%	0.34%	0.77%
	Acumulado	1.94%	1.29%	0.84%	0.52%	1.03%	0.91%	0.77%	1.82%	2.36%	2.55%	4.63%	4.99%	0.77%
	Mensual Anualizado	23.3%	-7.7%	-5.3%	-3.8%	6.0%	-1.4%	-1.7%	12.5%	6.3%	2.3%	24.4%	4.1%	9.2%
	Acumulado Anualizado	23.3%	7.8%	3.4%	1.6%	2.5%	1.8%	1.3%	2.7%	3.1%	3.1%	5.1%	5.0%	9.2%
														CONSOLIDADO

10. ASUNTOS GENERALES

10.1 DICTAMEN DEL ESTADO DE FLUJO DE FONDOS DEL FIDEICOMISO PATRIMONIAL 1725-1

DESPACHO ALVAREZ BALBÁS, S. C.
CONTADORES PUBLICOS

Comité Técnico del
Fideicomiso Patrimonial del
Centro de Investigación y Docencia Económicas, A. C.

Hemos examinado el estado de flujo de fondos del Fideicomiso No. 1725-1, denominado "Patrimonial", por el periodo comprendido del 1 de enero al 31 de Diciembre de 2017, que se adjunta, el cual fue preparado bajo la responsabilidad de la Administración del Fideicomitente, el Centro de Investigación y Docencia Económicas, A. C.. Nuestra responsabilidad consiste en expresar una opinión sobre dicho estado, con base en nuestra auditoría.

Nuestra revisión fue realizada aplicando los procedimientos de auditoría que consideramos necesarios en las circunstancias para obtener una seguridad razonable de que el estado de flujo de fondos no contiene errores importantes, y de que está preparado de acuerdo con las reglas establecidas en el contrato del fideicomiso correspondiente.

La revisión se llevó a cabo con base en el examen selectivo de las principales operaciones y cifras; asimismo, incluyó la evaluación de las bases de preparación y de la presentación del estado de flujo de fondos. Consideramos que nuestra revisión proporciona una base razonable para sustentar nuestra opinión.

Para la realización de nuestra auditoría aplicamos, entre otros, los procedimientos siguientes:

- a. Análisis del clausulado del contrato del fideicomiso, para efectos de evaluar su cumplimiento.
- b. Verificación de la autorización de los movimientos por parte del Secretario del Comité Técnico del Fideicomiso.
- c. Verificación de saldos contra estados de cuenta del Fiduciario.
- d. Revisión de los registros de las operaciones en la contabilidad del Fideicomiso.

- 2 -

En nuestra opinión, el estado de flujo de fondos que se adjunta presenta razonablemente, en todos los aspectos importantes, los movimientos de recursos efectuados en el Fideicomiso No. 1725-1, denominado "Patrimonial", por el periodo comprendido del 1 de enero al 31 de diciembre de 2017, de acuerdo con las bases establecidas en el contrato del fideicomiso instituido para tal efecto.

DESPACHO ALVAREZ BALBAS, S. C.



C. P. C. Carlos A. Alvarez Balbás

Ciudad de México,
26 de febrero de 2018.

CENTRO DE INVESTIGACION Y DOCENCIA ECONOMICAS, A.C.
 FIDEICOMISO No. 1725-1, DENOMINADO "PATRIMONIAL"

ESTADO DE FLUJO DE FONDOS POR EL PERIODO COMPRENDIDO DEL 1 DE ENERO AL 31 DE DICIEMBRE DE 2017

(Cifras en Pesos)

	SECC. 1	SECC. 2	SECC. 3	SECC. 4	SECC. 5	SECC. 6	SECC. 7	SECC. 8	TOTAL
Saldo al 31 de diciembre de 2016	9,781,660	64,907,440	3,876,015	6,650,028	21,695,360	3,684,646	5,072,039	7,721,456	122,079,398
Más - Entradas de fondos por:									
Traspaso de otros fondos	-	-	191,819	546,247	-	-	-	-	700,066
Recuperación de préstamos	-	-	4,241,167	-	-	-	-	-	4,241,167
Intereses cobrados por préstamos	-	-	63,264	-	-	-	-	-	63,264
Intereses ganados	815,064	1,336,134	272,422	417,054	1,286,641	184,966	370,054	471,736	5,173,011
Plusvalía por valoración de inversiones	170,213	122,534	24,218	46,449	227,196	46,449	96,807	145,363	833,319
Superavit por valoración de inversiones	259,026	170,840	89,223	139,425	563,274	135,429	276,568	415,262	1,981,470
Total de entradas	1,145,303	1,629,608	4,822,113	1,102,126	2,687,211	371,834	752,809	1,032,391	12,962,297
Menos - Salidas de fondo por:									
Traspaso a otros fondos	151,819	546,247	-	-	-	-	-	-	700,066
Traspaso a Fideicomiso Clerda y Tecnología del CIDE	-	56,700,120	-	-	-	-	-	-	56,700,120
Transferencias autorizadas a cuentas del CIDE	82,043	40,852	3,341,297	38,278	2,987,074	1,800,562	35,043	1,237,000	9,403,679
Déficit por valoración de inversiones	356,708	452,842	19,744	56,064	170,087	38,278	76,257	114,834	603,673
Honorarios Publicitarios	-	74,131	26,664	56,064	273,162	58,924	117,646	176,777	1,524,649
Comisiones Bancarias	-	-	18,308	26,044	121,139	13,200	24,021	30,660	309,503
	-	-	10	-	10	10	10	10	50
Total de salidas	590,570	57,659,192	3,409,223	125,246	3,561,472	1,913,974	263,479	1,659,284	69,241,440
Saldo al 31 de diciembre de 2017	10,335,293	8,697,756	5,299,505	6,077,810	20,221,096	2,142,905	6,171,309	7,194,613	66,730,253

Las notas adjuntas son parte integrante de este estado

[Firma]
 Mtra. Arrieta Moreno González
 Secretaria del Comité Técnico

CENTRO DE INVESTIGACIÓN Y DOCENCIA ECONÓMICAS, A. C.
FIDEICOMISO No. 1725-1, DENOMINADO “PATRIMONIAL”

NOTAS AL ESTADO DE FLUJO DE FONDOS
POR EL PERIODO DEL 1 DE ENERO AL 31 DE DICIEMBRE DE 2017

Nota 1. CONSTITUCIÓN Y OBJETIVO

El Fideicomiso No. 1725-1, denominado “Patrimonial” (el Fideicomiso), fue constituido mediante contrato del 27 de junio de 2000, en el cual participan, como fideicomitente y fideicomisario, el Centro de Investigación y Docencia Económicas, A. C. (CIDE) y, como fiduciario, el Banco Mercantil del Norte, S. A. (BANORTE).

El objetivo del Fideicomiso consiste, básicamente, en que el Fiduciario administre el patrimonio de aquél en beneficio del Fideicomitente y Fideicomisario, de acuerdo con las instrucciones de éste, canalice recursos para los siguientes fines:

- a) El financiamiento de programas de investigación conforme al objeto del CIDE.
- b) El financiamiento de otras actividades relacionadas directamente con el objeto del CIDE.
- c) La constitución de fondos de previsión social que coadyuven a la permanencia del personal del CIDE.
- d) La adquisición de inmuebles para incrementar el patrimonio del CIDE.

De acuerdo con el contrato, el Fideicomitente ha establecido un Comité Técnico, que constituye la máxima autoridad del Fideicomiso, y cuyos acuerdos deben ser cumplidos en sus términos, siempre y cuando estén dentro de los fines del Fideicomiso y conforme a derecho.

Nota 2. PATRIMONIO

El patrimonio del Fideicomiso se constituye por:

- a) La aportación inicial hecha por el Fideicomitente a la firma del contrato del fideicomiso, derivada de la indemnización que recibió el CIDE con motivo de la desincorporación de terrenos de su propiedad, y del subsidio autorizado por la

Secretaría de Hacienda y Crédito Público, otorgado con cargo a los recursos del Consejo Nacional de Ciencia y Tecnología.

b) Las aportaciones futuras que realice el CIDE, y que determine su asamblea de socios.

c) Las aportaciones futuras que efectúe el CIDE, derivadas de subsidios o donaciones en dinero o en especie que realicen a éste instituciones de los sectores público o privado.

d) Los intereses, dividendos, ganancias de capital y otros rendimientos que generen los fondos antes señalados.

Nota 3. SECCIONES DEL FIDEICOMISO

Para efectos de control y administración de los fondos, se han establecido las siguientes secciones del Fideicomiso:

Sección 1. Fondo Indemnización. Este fondo se constituyó con la indemnización que recibió el CIDE con motivo de la desincorporación de terrenos de su propiedad, recursos que son destinados a los fines generales del Fideicomiso.

Sección 2. Fondo XXV Aniversario. Los fondos de esta sección provienen del subsidio autorizado por la Secretaría de Hacienda y Crédito Público, otorgado con cargo a los recursos del Consejo Nacional de Ciencia y Tecnología, y se destinan a los fines generales del Fideicomiso.

Sección 3. Rendimientos Fondo Indemnización. A esta sección se transfieren los intereses generados por los fondos de la sección 1, recursos que son utilizados para solventar los gastos que autorice el Comité Técnico del Fideicomiso.

Sección 4. Rendimientos Fondo XXV Aniversario. A esta sección se transfieren los intereses generados por los fondos de la sección 2, recursos que son utilizados para solventar los gastos que autorice el Comité Técnico del Fideicomiso.

Sección 5. Fondo a la Permanencia Académica. Esta sección se constituyó con recursos aportados por el CIDE y tiene por objeto solventar gastos autorizados por el Comité Técnico, cuya finalidad es promover la permanencia del personal académico en la Institución.

Sección 6. Fondo para Contingencias Laborales. Esta sección se constituyó con recursos aportados por el CIDE y tiene por objeto cubrir el costo de indemnizaciones al personal y otras contingencias laborales.

Sección 7. Fondo para Créditos Educativos. Esta sección se creó con recursos captados por la recuperación de créditos educativos, mismos que se utilizan en el otorgamiento de nuevas becas para las subsecuentes generaciones de estudiantes.

Sección 8. Fondo para el Crecimiento Institucional. Esta sección obtiene sus recursos mediante traspasos de las secciones 3 y 4, y se utiliza para financiar erogaciones autorizadas por el Comité Técnico, en particular el proyecto denominado "Nuevo Centro de Información".

Nota 4. CUENTAS CON EL CENTRO DE INVESTIGACIÓN Y DOCENCIA ECONÓMICAS, A.C.

Al 31 de diciembre de 2017, existían erogaciones pagadas con fondos propiedad del CIDE, pendientes de ser reembolsados a éste por el Fideicomiso "Patrimonial" por un total de \$4,223,227, como se indica a continuación:

Sección	Importe
Sección 6. Contingencias Laborales	\$3,302,091
Sección 5. Fondo Permanencia Académica	921,136
Total	<u>\$4,223,227</u>



Mtra Jimena Moreno González
Secretario del Comité Técnico