



Centro de Investigación y Docencia Económicas, A.C.  
Estado de Situación Financiera  
Al 30 de junio 2025 y 2024  
( Cifras en pesos )

Concepto	Año	2025	2024	Concepto	Año	2025	2024
<b>ACTIVO</b>				<b>PASIVO</b>			
<b>ACTIVO CIRCULANTE</b>				<b>PASIVO CIRCULANTE</b>			
Efectivo y Equivalentes		606,610,731	534,579,428	Cuentas por Pagar a Corto Plazo		96,561,801	75,532,083
Derecho a Recibir Efectivo o Equivalentes		4,153,918	24,072,924	Documentos por Pagar a Corto Plazo		0	0
Derecho a Recibir Bienes o Servicios		0	0	Porción a Corto Plazo de la Deuda Pública a Largo Plazo		0	0
Inventarios		15,307,586	14,965,652	Títulos y Valores a Corto Plazo		0	0
Almacenes		1,268,528	1,223,179	Pasivos Diferidos a Corto Plazo		0	0
Estimación por Pérdida o Deterioro de Activos Circulantes		-50,914	-6,845,510	Fondos y Bienes de Terceros en Garantía y/o Administración a Corto Plazo		0	0
Otros Activos Circulantes		0	0	Provisiones a Corto Plazo		0	0
<b>Total de Activos Circulantes</b>		<b>627,289,849</b>	<b>567,995,673</b>	Otros Pasivos a Corto Plazo		0	0
<b>ACTIVO NO CIRCULANTE</b>				<b>Total de Pasivos Circulantes</b>		<b>96,561,801</b>	<b>75,532,083</b>
Inversiones Financieras a Largo Plazo		36,798,349	33,812,137	<b>PASIVO NO CIRCULANTE</b>			
Derechos a Recibir Efectivo o Equivalente a Largo Plazo		7,203,636	11,061,348	Cuentas por Pagar a Largo Plazo		0	0
Bienes Inmuebles, Infraestructura y Construcciones en Proceso		985,232,368	985,232,368	Documentos por Pagar a Largo Plazo		0	0
Bienes Muebles		185,654,442	186,619,176	Deuda Pública a Largo Plazo		0	0
Activos Intangibles		27,183,124	27,262,578	Pasivos Diferidos a Largo Plazo		0	0
Depreciación, Deterioro y amortización Acumulada de Bienes		-458,116,222	-438,463,801	Fondos y Bienes de Terceros en Garantía y/o Administración a Largo Plazo		10,779,126	11,960,015
Activos Diferidos		0	0	Provisiones a Largo Plazo		27,170,412	27,262,578
Estimación por Pérdida o Deterioro de Activos no Circulantes		-6,794,596	0	Total de Pasivos no Circulantes		37,949,538	39,222,593
Otros Activos no Circulantes		0	0	<b>TOTAL DEL PASIVO</b>		<b>134,511,340</b>	<b>114,754,676</b>
<b>Total de Activos no Circulantes</b>		<b>777,161,099</b>	<b>807,523,807</b>	<b>HACIENDA PÚBLICA / PATRIMONIO</b>			
				Hacienda Pública / Patrimonio Contribuido		980,860,548	980,860,548
				Aportaciones		706,570,225	706,570,225
				Actualización de la Hacienda Pública/Patrimonio		274,290,323	274,290,323
						0	0
				Hacienda Pública / Patrimonio Generado		289,079,061	279,904,256
				Resultados del Ejercicio (Ahorro/ Desahorro)		71,700,845	48,122,680
				Resultados de Ejercicios Anteriores		91,789,997	108,153,357
				Revalúos		121,588,219	121,588,219
				Reservas		0	0
				Reconciliaciones de Resultados de Ejercicios Anteriores		0	0
				Exceso o insuficiencia en la Actualización de la Hacienda Pública / Patrimonio		0	0
				Resultado por Posición Monetaria		0	0
				Resultado por Tenencia de Activos no Monetarios		0	0
				<b>Total Hacienda Pública/ Patrimonio</b>		<b>1,269,939,609</b>	<b>1,260,764,804</b>
<b>TOTAL DEL ACTIVO</b>		<b>1,404,450,948</b>	<b>1,375,519,480</b>	<b>TOTAL DEL PASIVO Y HACIENDA PÚBLICA/PATRIMONIO</b>		<b>1,404,450,948</b>	<b>1,375,519,480</b>

" Bajo protesta de decir verdad declaramos que los Estados Financieros y sus notas, son razonablemente correctos y son responsabilidad del emisor. "

C.P. Jesús-Guicía Meza  
Responsable de contabilidad

Lic. Omar Capisco Pérez  
Encargado del despacho de la dirección de Recursos Financieros

Mtro. Benjamin Jhonatan Huidobro Melgarr  
Coordinador de Administración y Finanzas



Centro de Investigación y Docencia Económicas, A. C.  
Estado de Actividades  
Por los ejercicios del 01 de enero al 30 de junio de 2025 y 2024  
(Cifras en pesos)

Concepto	Año	
	2025	2024
<b>INGRESOS Y OTROS BENEFICIOS</b>		
<b>Ingresos de Gestión</b>	<b>3,315,217</b>	<b>5,805,855</b>
Impuestos	0	0
Cuotas y Aportaciones de Seguridad Social	0	0
Contribuciones de Mejoras	0	0
Derechos	0	0
Productos	0	0
Aprovechamientos	0	0
Ingresos por venta de bienes o servicios	3,315,217	5,805,855
<b>Participaciones, Aportaciones, Convenios, Incentivos Derivados de la Colaboración Fiscal, Fondos Distintos de Aportaciones, Transferencias, Asignaciones, Subsidios y Subvenciones, y Pensiones y Jubilaciones</b>	<b>239,634,567</b>	<b>217,807,501</b>
Participaciones, Aportaciones, Convenios, Incentivos Derivados de la Colaboración Fiscal y Fondos Distintos de Aportaciones	0	0
Transferencias, Asignaciones, Subsidios y Subvenciones, y Pensiones y Jubilaciones	239,634,567	217,807,501
<b>Otros Ingresos y Beneficios</b>	<b>30,628,118</b>	<b>20,554,279</b>
Ingresos Financieros	28,500,466	18,947,379
Incremento por Variación de Inventarios	0	0
Disminución del Exceso de Estimaciones por Pérdida o Deterioro u Obsolescencia	0	0
Disminución del Exceso de Provisiones	0	0
Otros Ingresos y Beneficios Varios	2,127,652	1,606,900
<b>Total de Ingresos y Otros Beneficios</b>	<b>273,577,903</b>	<b>244,167,635</b>
<b>GASTOS Y OTRAS PÉRDIDAS</b>		
<b>Gastos de Funcionamiento</b>	<b>185,369,599</b>	<b>178,344,494</b>
Servicios Personales	139,966,497	137,941,048
Materiales y Suministros	5,592,819	9,914,504
Servicios Generales	39,810,283	30,488,942
<b>Transferencias, Asignaciones, Subsidios y Otras Ayudas</b>	<b>6,316,117</b>	<b>5,578,578</b>
Transferencias Internas y Asignaciones al Sector Público	0	0
Transferencias al Resto del Sector Público	0	0
Subsidios y Subvenciones	6,316,117	5,578,578
Ayudas Sociales	0	0
Pensiones y Jubilaciones	0	0
Transferencias a Fideicomisos, Mandatos y Contratos Análogos	0	0
Transferencias a la Seguridad Social	0	0
Donativos	0	0
Transferencias al Exterior	0	0
<b>Participaciones y Aportaciones</b>	<b>0</b>	<b>0</b>
Participaciones	0	0
Aportaciones	0	0
Convenios	0	0
<b>Intereses, Comisiones y Otros Gastos de la Deuda Pública</b>	<b>0</b>	<b>0</b>
Intereses de la Deuda Pública	0	0
Comisiones de la Deuda Pública	0	0
Gastos de la Deuda Pública	0	0
Costo por Coberturas	0	0
Apoyos Financieros	0	0
<b>Otros Gastos y Pérdidas Extraordinarias</b>	<b>10,191,340</b>	<b>12,121,883</b>
Estimaciones, Depreciaciones, Deterioros, Obsolescencia y Amortizaciones	10,019,555	12,038,737
Provisiones	0	0
Disminución de Inventarios	0	0
Otros Gastos	171,785	83,146
<b>Inversión Pública</b>	<b>0</b>	<b>0</b>
Inversión Pública no Capitalizable	0	0
<b>Total de Gastos y Otras Pérdidas</b>	<b>201,877,057</b>	<b>196,044,955</b>
<b>Resultados del Ejercicio (Ahorro/Desahorro)</b>	<b>71,700,845</b>	<b>48,122,680</b>

"Bajo protesta de decir verdad declaramos que los Estados Financieros y sus notas, son razonablemente correctos y son responsabilidad del emisor"

C.P. Jesús García Meza  
Responsable de contabilidad

Lic. Omar Canseco Pérez  
Encargado del despacho de la dirección de Recursos Financieros

Mtro. Benjamín Jhonatan Huadobro Melgarejo  
Coordinador de Administración y Finanzas



Centro de Investigación y Docencia Económicas, A.C.  
Estado de Variaciones en la Hacienda Pública  
Del 1 de enero al 30 de junio de 2025  
(Cifras en pesos)

Concepto	Patrimonio Contribuido	Patrimonio Generado de Ejercicios Anteriores	Patrimonio Generado en el Ejercicio	Ajuste por Cambios de Valor	Total
<b>Hacienda Pública / Patrimonio Contribuido Neto de 2023</b>	<b>980,860,548</b>	<b>0</b>	<b>0</b>	<b>0</b>	<b>980,860,548</b>
Aportaciones	706,570,225				706,570,225
Donaciones de Capital	274,290,323				274,290,323
Actualización de la Hacienda Pública/Patrimonio					0
<b>Hacienda Pública / Patrimonio Generado Neto de 2023</b>	<b>0</b>	<b>231,781,576</b>	<b>48,122,680</b>	<b>0</b>	<b>279,904,256</b>
Resultados del Ejercicio (Ahorro/Desahorro)		0	48,122,680		48,122,680
Resultados de Ejercicios Anteriores		231,781,576			231,781,576
Revalúos		0	0		0
Reservas		0	0		0
Rectificaciones de Resultados de Ejercicios Anteriores					0
<b>Exceso o Insuficiencia en la Actualización de la Hacienda Pública / Patrimonio Neto de 2023</b>	<b>0</b>	<b>0</b>	<b>0</b>	<b>0</b>	<b>0</b>
Resultado por Posición Monetaria					0
Resultado por Tenencia de Activos no Monetarios					0
<b>Hacienda Pública / Patrimonio Neto Final de 2023</b>	<b>980,860,548</b>	<b>231,781,576</b>	<b>48,122,680</b>	<b>0</b>	<b>1,260,764,804</b>
<b>Cambios en la Hacienda Pública / Patrimonio Contribuido Neto de 2024</b>	<b>0</b>	<b>0</b>	<b>0</b>	<b>0</b>	<b>0</b>
Aportaciones	0				0
Donaciones de Capital	0				0
Actualización de la Hacienda Pública/Patrimonio					0
<b>Variaciones de la Hacienda Pública / Patrimonio Generado Neto de 2024</b>	<b>0</b>	<b>-14,403,360</b>	<b>23,578,165</b>	<b>0</b>	<b>9,174,805</b>
Resultados del Ejercicio (Ahorro/Desahorro)			71,700,845		71,700,845
Resultados de Ejercicios Anteriores		-14,403,360	-48,122,680		-62,526,040
Revalúos		0	0		0
Reservas					0
Rectificaciones de Resultados de Ejercicios Anteriores					0
<b>Cambios en el Exceso o Insuficiencia en la Actualización de la Hacienda Pública / Patrimonio Neto de 2024</b>	<b>0</b>	<b>0</b>	<b>0</b>	<b>0</b>	<b>0</b>
Resultado por Posición Monetaria					0
Resultado por Tenencia de Activos no Monetarios					0
<b>Hacienda Pública / Patrimonio Neto Final de 2024</b>	<b>980,860,548</b>	<b>217,378,216</b>	<b>71,700,845</b>	<b>0</b>	<b>1,269,939,609</b>

"Bajo protesta de decir verdad declaramos que los Estados Financieros y sus notas, son razonablemente correctos y son responsabilidad del emisor"

C.P. Jesús García Meza  
Responsable de Contabilidad

Lic. Omar Cansco Pérez  
Encargado del despacho de la  
dirección de Recursos Financieros

Mtro. Benjamín Jhonatan Huidobro Melgarejo  
Coordinador de Administración y Finanzas




Centro de Investigación y Docencia Económicas, A.C.  
Estado de Cambios en la Situación financiera  
Del 1 de enero al 30 de junio de 2025  
( Cifras en pesos)

CONCEPTO	ORIGEN	APLICACIÓN
<b>ACTIVO</b>	<b>25,947,429</b>	<b>53,883,665</b>
<b>ACTIVO CIRCULANTE</b>	<b>3,452,512</b>	<b>51,797,964</b>
Efectivo y Equivalentes	0	45,003,368
Derechos a Recibir Efectivo o Equivalentes	3,209,462	
Inventarios	79,917	
Almacenes	163,133	
Estimación por pérdida o Deterioro de Activos Circulantes	0	6,794,596
Otros Activos Circulantes	0	0
<b>ACTIVO NO CIRCULANTE</b>	<b>22,494,917</b>	<b>2,085,701</b>
Inversiones Financieras a Largo Plazo	0	2,081,291
Derechos a Recibir Efectivo o Equivalentes a Largo Plazo	5,680,765	
Bienes Inmuebles, Infraestructura y Construcciones en Proceso	0	
Bienes Muebles	0	
Activos Intangibles	0	4,410
Depreciación, Deterioro y Amortización Acumulada de Bienes	10,019,555	
Activos diferidos	0	0
Estimación por Pérdida o Deterioro de Activos no Circulantes	6,794,596	0
Otros Activos no Circulantes	0	0
<b>PASIVO</b>	<b>0</b>	<b>43,764,609</b>
<b>PASIVO CIRCULANTE</b>	<b>0</b>	<b>41,148,416</b>
Cuentas por Pagar a Corto Plazo	0	41,148,416
Documentos por Pagar a Corto Plazo	0	0
Porción a Corto Plazo de la Deuda Pública a Largo Plazo	0	0
Títulos y Valores a Corto Plazo	0	0
Pasivos Diferidos a Corto Plazo	0	0
Fondos y Bienes de Terceros en Garantía y/o Administración a Corto Plazo	0	0
Provisiones a Corto Plazo	0	0
Otros Pasivos a Corto Plazo	0	0
<b>PASIVO NO CIRCULANTE</b>	<b>0</b>	<b>2,616,193</b>
Cuentas por Pagar a Largo Plazo	0	0
Documentos por Pagar a Largo Plazo	0	0
Deuda Pública a Largo Plazo	0	0
Pasivos Diferidos a Largo Plazo	0	0
Fondos y Bienes de Terceros en Garantía y/o en Administración a Largo Plazo	0	2,616,193
Provisiones a Largo Plazo	0	0
<b>HACIENDA PÚBLICA / PATRIMONIO</b>	<b>71,700,845</b>	<b>0</b>
<b>HACIENDA PÚBLICA / PATRIMONIO CONTRIBUIDO</b>	<b>0</b>	<b>0</b>
Aportaciones	0	
Donaciones de capital	0	
Actualización de la Hacienda Pública/Patrimonio	0	
<b>HACIENDA PÚBLICA / PATRIMONIO GENERADO</b>	<b>71,700,845</b>	<b>0</b>
Resultados del Ejercicio (ahorro/ desahorro)	71,700,845	0
Resultados de Ejercicios Anteriores	0	0
Revalúos	0	0
Reservas	0	0
Rectificaciones de Resultados de Ejercicios Anteriores	0	0
<b>EXCESO O INSUFICIENCIA EN LA ACTUALIZACIÓN DE LA HACIENDA PÚBLICA</b>	<b>0</b>	<b>0</b>
Resultado por Posición Monetaria		
Resultado por Tenencia de Activos no Monetarios		
<b>TOTAL</b>	<b>97,648,274</b>	<b>97,648,274</b>

"Bajo protesta de decir verdad declaramos que los Estados Financieros y sus notas, son razonablemente correctos y son responsabilidad del emisor"  
Las notas I, II y III son parte integrante de este estado

  
C.P. Jesús García Meza  
Responsable de contabilidad

  
Lic. Omar Canseco Pérez  
Encargado del despacho de la dirección de Recursos Financieros

  
Mtro. Benjamín Jhonatan Eulobro Melgarejo  
Coordinador de Administración y Finanzas





Centro de Investigación y Docencia Económicas, A.C.  
Estado de Flujos de Efectivo  
Por los ejercicios del 1 de enero al 30 de junio de 2025 y 2024  
(Cifras en pesos)  
(Nota IV)

Concepto	2025	2024
<b>Flujos de efectivo por las actividades de operación</b>		
<b>Origen</b>	<b>273,577,903</b>	<b>244,167,635</b>
Impuestos	0	0
Cuotas y Aportaciones de Seguridad Social	0	0
Contribuciones de Mejoras	0	0
Derechos	0	0
Productos	0	0
Aprovechamientos	0	0
Ingresos por Venta de Bienes o Servicios	3,315,217	5,805,855
Participaciones, Aportaciones, Convenios, Incentivos Derivados de la Colaboración Fiscal y Fondos Distintos de Aportaciones	0	0
Transferencias, Asignaciones, Subsidios y Subvenciones, y Pensiones y Jubilaciones	239,634,567	217,807,501
Otros Orígenes de Operación	30,628,118	20,554,279
<b>Aplicación</b>	<b>191,857,502</b>	<b>184,006,218</b>
Servicios Personales	139,966,497	137,941,048
Materiales y Suministros	5,592,819	9,914,504
Servicios Generales	39,810,283	30,488,942
Transferencias Internas y Asignaciones al Sector Público	0	0
Transferencias al Resto del Sector Público	0	0
Subsidios y Subvenciones	6,316,117	5,578,578
Ayudas Sociales	0	0
Pensionamientos y Jubilaciones	0	0
Transferencias a Fideicomisos, Mandatos y Contratos Análogos	0	0
Transferencias a la Seguridad Social	0	0
Donativos	0	0
Transferencias al Exterior	0	0
Participaciones	0	0
Aportaciones	0	0
Convenios	0	0
Otras Aplicaciones de Operación	171,785	83,146
<b>Flujos Netos de Efectivo por Actividades de Operación</b>	<b>81,720,401</b>	<b>60,161,417</b>
<b>Flujos de Efectivo de las Actividades de Inversión</b>		
<b>Origen</b>	<b>0</b>	<b>123,067,734</b>
Bienes Inmuebles, Infraestructura y Construcciones en Proceso	0	123,067,734
Bienes Muebles	0	0
Otras Aplicaciones de Inversión	0	0
<b>Aplicación</b>	<b>0</b>	<b>0</b>
Bienes Inmuebles Infraestructura y Construcciones en proceso	0	0
Bienes Muebles	0	0
Otras aplicaciones de Inversion	0	0
<b>Flujos Netos de Efectivo por Actividades de Inversión</b>	<b>0</b>	<b>123,067,734</b>
<b>Flujos de Efectivo de las Actividades de Financiamiento</b>		
<b>Origen</b>	<b>18,009,164</b>	<b>77,585,246</b>
Endeudamiento neto	0	0
Interno	0	0
Externo	0	0
Otros Orígenes de Financiamiento	18,009,164	77,585,246
<b>Aplicación</b>	<b>54,726,197</b>	<b>293,985,173</b>
Servicios de la Deuda	0	0
Interno	0	0
Externo	0	0
Otras Aplicaciones de Financiamiento	54,726,197	293,985,173
<b>Flujos Netos de Efectivo por Actividades de Financiamiento</b>	<b>-36,717,033</b>	<b>-216,399,927</b>
<b>Incremento/Disminución Neta en el Efectivo y Equivalentes al Efectivo</b>	<b>45,003,368</b>	<b>-33,170,776</b>
<b>Efectivo y Equivalentes al Efectivo al Inicio del Ejercicio</b>	<b>561,607,364</b>	<b>567,750,204</b>
<b>Efectivo y Equivalentes al Efectivo al Final del Ejercicio</b>	<b>606,610,731</b>	<b>534,579,428</b>

"Bajo protesta de decir verdad declaramos que los Estados Financieros y sus notas, son razonablemente correctos y son responsabilidad del emisor"

  
C.P. Jesús García Meza  
Responsable de la contabilidad

  
Lic. Omar Canseco Pérez  
Encargado del despacho de la dirección de Recursos Financieros

  
Mtro. Benjamin Jhonatan Huidobro Melgarejo  
Coordinador de Administración y Finanzas




Centro de Investigación y Docencia Económicas, A.C.  
Estado Analítico del Activo  
Del 1 de enero al 30 de junio de 2025  
(Cifras en pesos)

Concepto	Saldo Inicial	Cargos del Período	Abonos del Período	Saldo Final	Flujo del Período
<b>ACTIVO</b>					
<b>ACTIVO CIRCULANTE</b>	<b>578,944,397</b>	<b>861,418,703</b>	<b>813,073,251</b>	<b>627,289,849</b>	<b>48,345,452</b>
Efectivo y Equivalentes	561,607,364	822,053,662	777,050,294	606,610,731	45,003,368
Derechos o equivalentes a recibir efectivo	7,363,380	27,436,042	30,645,504	4,153,918	-3,209,462
Derechos a Recibir Bienes o Servicios	0	0	0	0	0
Inventarios	15,387,503	320,598	400,515	15,307,586	-79,917
Almacenes	1,431,660	4,813,806	4,976,938	1,268,528	-163,133
Estimación por Pérdida o Deterioro de Activos Circulantes	-6,845,510	6,794,596	0	-50,914	6,794,596
Otros Activos Circulantes	0	0	0	0	0
<b>ACTIVO NO CIRCULANTE</b>	<b>797,570,315</b>	<b>2,499,872</b>	<b>22,909,088</b>	<b>777,161,099</b>	<b>-20,409,216</b>
Inversiones Financieras a Largo Plazo	34,717,059	2,295,668	214,377	36,798,349	2,081,291
Derechos a Recibir Efectivo o Equivalentes a Largo Plazo	12,884,401	199,794	5,880,559	7,203,636	-5,680,765
Bienes inmuebles, infraestructura y construcción en proceso	985,232,368	0	0	985,232,368	0
Bienes muebles	185,654,442	0	0	185,654,442	0
Activos intangibles	27,178,714	4,410	0	27,183,124	4,410
Depreciación, Deterioro y Amortización Acumulada de Bienes	-448,096,668	0	10,019,555	-458,116,223	-10,019,555
Activos diferidos	0	0	0	0	0
Estimación por Pérdida o Deterioro de Activos no Circulantes	0	0	6,794,596	-6,794,596	-6,794,596
Otros Activos no Circulantes	0	0	0	0	0
<b>TOTAL DEL ACTIVO</b>	<b>1,376,514,712</b>	<b>863,918,576</b>	<b>835,982,339</b>	<b>1,404,450,948</b>	<b>27,936,236</b>

" Bajo protesta de decir verdad declaramos que los Estados Financieros y sus notas, son razonablemente correctos y son responsabilidad del emisor "  
Las Notas I, II y III adjuntas, son parte integrante de este estado

  
C.P. Jesús García Meza  
Responsable de contabilidad

  
Lic. Omar Canseco Pérez  
Encargado del despacho de la dirección de Recursos


  
Mtro. Benjamín Jhonatan Huidobro Melgarejo  
Coordinador de Administración y Finanzas



Centro de Investigación y Docencia Económicas, A.C.  
Estado Analítico de la Deuda y Otros Pasivos  
Al 30 de junio de 2025  
( Cifras en pesos)

Denominación de las deudas	Moneda de Contratación	Institución o País Acreedor	Saldos Inicial del Periodo	Saldo Final del Periodo
<b>DEUDA PÚBLICA</b>				
<b>Corto Plazo</b>			0	0
<b>Deuda Interna</b>				
Instituciones d ecrédito				
Títulos y valores				
Arrendamientos financieros				
<b>Deuda Externa</b>			0	0
Organizsmos financieros Internacionales				
Deuda Bilateral				
Títulos y valores				
Arrendamientos financieros				
<b>Subtotal corto plazo</b>			0	0
<b>Largo Plazo</b>			0	0
<b>Deuda Interna</b>				
Instituciones d ecrédito				
Títulos y valores				
Arrendamientos financieros				
<b>Deuda Externa</b>			0	0
Organizsmos financieros Internacionales				
Deuda Bilateral				
Títulos y valores				
Arrendamientos financieros				
<b>Subtotal largo plazo</b>			0	0
<b>Otros pasivos</b>			114,754,676	134,511,340
<b>Total Deuda y Otros Pasivos</b>			<b>114,754,676</b>	<b>134,511,340</b>

" Bajo protesta de decir verdad declaramos que los Estados Financieros y sus notas, son razonablemente correctos y son responsabilidad del emisor "  
Las Notas I,II y III adjuntas, son parte integrante de este estado

  
C.P. Jesús García Meza  
Responsable de contabilidad

  
Lic. Omar Canseco Pérez  
Encargado del despacho de la dirección de Recursos

  
Mtro. Benjamin Jhonatan Huidobro Melgarejo  
Coordinador de Administración y Finanzas




Centro de Investigación y Docencia Económicas, A.C.  
**Reporte del patrimonio**  
Al 30 de junio de 2025  
(Cifras en pesos)

Total del patrimonio del ente público	1,269,919,609
% Del patrimonio del ente público que es propiedad del ejecutivo	<u>100%</u>
Patrimonio del ente público que es propiedad del ejecutivo	1,269,919,609

"Bajo protesta de decir verdad declaramos que los Estados Financieros y sus notas, son razonablemente correctos y son responsabilidad del emisor"

  
\_\_\_\_\_  
C.P. Jesús García Meza  
Responsable de contabilidad

  
\_\_\_\_\_  
Lic. Omar Canseco Pérez  
Encargado del despacho de la dirección de  
Recursos Financieros

  
\_\_\_\_\_  
Mtro. Benjamir Jhonatan Huidobro Melgarejo  
Coordinador de Administración y Finanzas