



Centro de Investigación y Docencia Económicas, A.C.
Estado de Situación Financiera
Al 30 de septiembre 2025 y 2024
(Cifras en pesos)

Concepto	Año		Concepto	Año	
	2025	2024		2025	2024
ACTIVO			PASIVO		
ACTIVO CIRCULANTE			PASIVO CIRCULANTE		
Efectivo y Equivalentes	588,867,521	555,991,023	Cuentas por Pagar a Corto Plazo	91,568,933	65,754,621
Derecho a Recibir Efectivo o Equivalentes	4,581,542	21,359,810	Documentos por Pagar a Corto Plazo	0	0
Derecho a Recibir Bienes o Servicios	0	0	Porción a Corto Plazo de la Deuda Pública a Largo Plazo	0	0
Inventarios	15,263,973	14,749,943	Títulos y Valores a Corto Plazo	0	0
Almacenes	1,544,803	1,546,753	Pasivos Diferidos a Corto Plazo	0	0
Estimación por Pérdida o Deterioro de Activos Circulantes	-50,914	-6,845,510	Fondos y Bienes de Terceros en Garantía y/o Administración a Corto Plazo	0	0
Otros Activos Circulantes	0	0	Provisiones a Corto Plazo	0	0
Total de Activos Circulantes	610,206,925	586,802,079	Otros Pasivos a Corto Plazo	0	0
ACTIVO NO CIRCULANTE			Total de Pasivos Circulantes	91,568,933	65,754,621
Inversiones Financieras a Largo Plazo	37,040,289	35,201,237	PASIVO NO CIRCULANTE		
Derechos a Recibir Efectivo o Equivalente a Largo Plazo	7,203,636	11,061,348	Cuentas por Pagar a Largo Plazo	0	0
Bienes Inmuebles, Infraestructura y Construcciones en Proceso	985,232,368	985,232,368	Documentos por Pagar a Largo Plazo	0	0
Bienes Muebles	185,543,283	185,887,806	Deuda Pública a Largo Plazo	0	0
Activos Intangibles	27,183,124	27,262,578	Pasivos Diferidos a Largo Plazo	0	0
Depreciación, Deterioro y amortización Acumulada de Bienes	-463,015,873	-437,738,887	Fondos y Bienes de Terceros en Garantía y/o Administración a Largo Plazo	10,848,675	12,146,510
Activos Diferidos	0	0	Provisiones a Largo Plazo	27,170,412	27,262,578
Estimación por Pérdida o Deterioro de Activos no Circulantes	-6,794,596	0	Total de Pasivos No Circulantes	38,019,087	39,409,088
Otros Activos no Circulantes	0	0	TOTAL DEL PASIVO	129,588,020	105,163,709
Total de Activos no Circulantes	772,392,231	806,906,450	HACIENDA PÚBLICA / PATRIMONIO		
			Hacienda Pública /Patrimonio Contribuido	980,860,548	980,860,548
			Aportaciones	706,570,225	706,570,225
			Donaciones de Capital	274,290,323	274,290,323
			Actualización de la Hacienda Pública/Patrimonio	0	0
			Hacienda Pública /Patrimonio Generado	272,150,589	307,684,273
			Resultados del Ejercicio (Ahorro/ Desahorro)	54,772,373	75,902,697
			Resultados de Ejercicios Anteriores	93,789,997	108,193,357
			Revaluos	123,588,219	123,588,219
			Reservas		
			Rectificaciones de Resultados de Ejercicios Anteriores		
			Exceso o insuficiencia en la Actualización de la Hacienda Pública /Patrimonio	0	0
			Resultado por Posición Monetaria		
			Resultado por Tenencia de Activos no Monetarios		
			Total Hacienda Pública/Patrimonio	1,253,011,136	1,288,544,821
TOTAL DEL ACTIVO	1,382,599,156	1,393,708,529	TOTAL DEL PASIVO Y HACIENDA PÚBLICA/PATRIMONIO	1,382,599,156	1,393,708,529

"Bajo protesta de decir verdad declaramos que los Estados Financieros y sus notas, son razonablemente correctos y son responsabilidad del emisor"

Lic. Omar Canseco Pérez
Subdirector de Tesorería

Mtra. Janeth Salgado Castillo
Directora de Recursos Financieros

Mtro. Benjamín Jhonatan Huidobro Melgarejo
Coordinador de Administración y Finanzas



Centro de Investigación y Docencia Económicas, A. C.
Estado de Actividades
Por los ejercicios del 01 de enero al 30 de septiembre de 2025 y 2024
(Cifras en pesos)

Concepto	Año	
	2025	2024
INGRESOS Y OTROS BENEFICIOS		
Ingresos de Gestión	4,218,258	7,132,317
Impuestos	0	0
Cuotas y Aportaciones de Seguridad Social	0	0
Contribuciones de Mejoras	0	0
Derechos	0	0
Productos	0	0
Aprovechamientos	0	0
Ingresos por venta de bienes o servicios	4,218,258	7,132,317
Participaciones, Aportaciones, Convenios, Incentivos Derivados de la Colaboración Fiscal, Fondos Distintos de Aportaciones, Transferencias, Asignaciones, Subsidios y Subvenciones, y Pensiones y Jubilaciones	311,257,380	331,125,835
Participaciones, Aportaciones, Convenios, Incentivos Derivados de la Colaboración Fiscal y Fondos Distintos de Aportaciones	0	0
Transferencias, Asignaciones, Subsidios y Subvenciones, y Pensiones y Jubilaciones	311,257,380	331,125,835
Otros Ingresos y Beneficios	44,044,624	38,673,351
Ingresos Financieros	41,161,058	36,108,674
Incremento por Variación de Inventarios	0	0
Disminución del Exceso de Estimaciones por Pérdida o Deterioro u Obsolescencia	0	0
Disminución del Exceso de Provisiones	0	0
Otros Ingresos y Beneficios Varios	2,883,567	2,564,677
Total de Ingresos y Otros Beneficios	359,520,263	376,931,503
GASTOS Y OTRAS PÉRDIDAS		
Gastos de Funcionamiento	281,310,647	279,046,955
Servicios Personales	215,171,633	214,675,937
Materiales y Suministros	9,464,735	13,066,721
Servicios Generales	56,674,279	51,304,296
Transferencias, Asignaciones, Subsidios y Otras Ayudas	8,222,291	7,840,939
Transferencias Internas y Asignaciones al Sector Público	0	0
Transferencias al Resto del Sector Público	0	0
Subsidios y Subvenciones	8,222,291	7,840,939
Ayudas Sociales	0	0
Pensionamientos y Jubilaciones	0	0
Transferencias a Fideicomisos, Mandatos y Contratos Análogos	0	0
Transferencias a la Seguridad Social	0	0
Donativos	0	0
Transferencias al Exterior	0	0
Participaciones y Aportaciones	0	0
Participaciones	0	0
Aportaciones	0	0
Convenios	0	0
Intereses, Comisiones y Otros Gastos de la Deuda Pública	0	0
Intereses de la Deuda Pública	0	0
Comisiones de la Deuda Pública	0	0
Gastos de la Deuda Pública	0	0
Costo por Coberturas	0	0
Apoyos Financieros	0	0
Otros Gastos y Pérdidas Extraordinarias	15,214,952	14,140,913
Estimaciones, Depreciaciones, Deterioros, Obsolescencia y Amortizaciones	15,030,191	14,045,193
Provisiones	0	0
Disminución de Inventarios	0	0
Otros Gastos	184,762	95,720
Inversión Pública	0	0
Inversión Pública no Capitalizable	0	0
Total de Gastos y Otras Pérdidas	304,747,890	301,028,806
Resultados del Ejercicio (Ahorro/Desahorro)	54,772,373	75,902,697

"Bajo protesta de decir verdad declaramos que los Estados Financieros y sus notas, son razonablemente correctos y son responsabilidad del emisor"

Lic. Omar Capiseco Pérez
Subdirector de Tesorería

Mtra. Janeth Salgado Castillo
Directora de Recursos Financieros


Mtro. Benjamín Jhonatan Huidobro Melgarejo
Coordinador de Administración y Finanzas



Centro de Investigación y Docencia Económicas, A.C.
Estado de Variaciones en la Hacienda Pública
Del 1 de enero al 30 de septiembre de 2025
(Cifras en pesos)

Concepto	Patrimonio Contribuido	Patrimonio Generado de Ejercicios Anteriores	Patrimonio Generado en el Ejercicio	Ajuste por Cambios de Valor	Total
Hacienda Pública / Patrimonio Contribuido Neto de 2024	980,860,548	0	0	0	980,860,548
Aportaciones	706,570,225				706,570,225
Donaciones de Capital	274,290,323				274,290,323
Actualización de la Hacienda Pública/Patrimonio					0
Hacienda Pública / Patrimonio Generado Neto de 2024	0	231,781,576	75,902,697	0	307,684,273
Resultados del Ejercicio (Ahorro/Desahorro)		0	75,902,697		75,902,697
Resultados de Ejercicios Anteriores		231,781,576			231,781,576
Revalúos		0			0
Reservas		0			0
Rectificaciones de Resultados de Ejercicios Anteriores					0
Exceso o Insuficiencia en la Actualización de la Hacienda Pública / Patrimonio Neto de 2024	0	0	0	0	0
Resultado por Posición Monetaria					0
Resultado por Tenencia de Activos no Monetarios					0
Hacienda Pública / Patrimonio Neto Final de 2024	980,860,548	231,781,576	75,902,697	0	1,288,544,821
Cambios en la Hacienda Pública / Patrimonio Contribuido Neto de 2025	0	0	0	0	0
Aportaciones	0				0
Donaciones de Capital	0				0
Actualización de la Hacienda Pública/Patrimonio					0
Variaciones de la Hacienda Pública / Patrimonio Generado Neto de 2025	0	-14,403,360	-21,130,324	0	-35,533,684
Resultados del Ejercicio (Ahorro/Desahorro)			54,772,373		54,772,373
Resultados de Ejercicios Anteriores		-14,403,360	-75,902,697		-90,306,057
Revalúos		0	0		0
Reservas					0
Rectificaciones de Resultados de Ejercicios Anteriores					0
Cambios en el Exceso o Insuficiencia en la Actualización de la Hacienda Pública / Patrimonio Neto de 2025	0	0	0	0	0
Resultado por Posición Monetaria					0
Resultado por Tenencia de Activos no Monetarios					0
Hacienda Pública / Patrimonio Neto Final de 2025	980,860,548	217,378,216	54,772,373	0	1,253,011,136

"Bajo protesta de decir verdad declaramos que los Estados Financieros y sus notas, son razonablemente correctos y son responsabilidad del emisor"


Lic. Omar Canseco Pérez
Subdirector de Tesorería


Mtra. Janeth Salgado Castillo
Directora de Recursos Financieros



Mtro. Benjamin Jhonatan Huidobro Melgarejo
Coordinador de Administración y Finanzas




Centro de Investigación y Docencia Económicas, A.C.
Estado de Cambios en la Situación financiera
Del 1 de enero al 30 de septiembre de 2025
(Cifras en pesos)

CONCEPTO	ORIGEN	APLICACIÓN
ACTIVO	23,616,496	36,495,537
ACTIVO CIRCULANTE	2,905,368	34,167,896
Efectivo y Equivalentes	0	27,260,157
Derechos a Recibir Efectivo o Equivalentes	2,781,838	
Inventarios	123,530	
Almacenes	0	113,143
Estimación por pérdida o Deterioro de Activos Circulantes	0	6,794,596
Otros Activos Circulantes	0	0
ACTIVO NO CIRCULANTE	20,711,128	2,327,640
Inversiones Financieras a Largo Plazo	0	2,323,230
Derechos a Recibir Efectivo o Equivalentes a Largo Plazo	5,680,765	
Bienes Inmuebles, Infraestructura y Construcciones en Proceso	0	
Bienes Muebles	111,158	
Activos Intangibles	0	4,410
Depreciación, Deterioro y Amortización Acumulada de Bienes	14,919,205	
Activos diferidos	0	0
Estimación por Pérdida o Deterioro de Activos no Circulantes	0	0
Otros Activos no Circulantes	0	0
PASIVO	6,794,596	48,687,928
PASIVO CIRCULANTE	6,794,596	2,546,644
Cuentas por Pagar a Corto Plazo	6,794,596	
Documentos por Pagar a Corto Plazo	0	0
Porción a Corto Plazo de la Deuda Pública a Largo Plazo	0	0
Títulos y Valores a Corto Plazo	0	0
Pasivos Diferidos a Corto Plazo	0	0
Fondos y Bienes de Terceros en Garantía y/o Administración a Corto Plazo	0	2,546,644
Provisiones a Corto Plazo	0	
Otros Pasivos a Corto Plazo	0	
PASIVO NO CIRCULANTE	0	46,141,284
Cuentas por Pagar a Largo Plazo	0	0
Documentos por Pagar a Largo Plazo	0	0
Deuda Pública a Largo Plazo	0	0
Pasivos Diferidos a Largo Plazo	0	0
Fondos y Bienes de Terceros en Garantía y/o en Administración a Largo Plazo	0	46,141,284
Provisiones a Largo Plazo	0	0
HACIENDA PÚBLICA / PATRIMONIO	54,772,373	0
HACIENDA PÚBLICA / PATRIMONIO CONTRIBUIDO	0	0
Aportaciones	0	
Donaciones de capital	0	
Actualización de la Hacienda Pública/Patrimonio		
HACIENDA PÚBLICA / PATRIMONIO GENERADO	54,772,373	0
Resultados del Ejercicio (ahorro/ desahorro)	54,772,373	0
Resultados de Ejercicios Anteriores	0	0
Revalúos	0	0
Reservas	0	0
Rectificaciones de Resultados de Ejercicios Anteriores	0	0
EXCESO O INSUFICIENCIA EN LA ACTUALIZACIÓN DE LA HACIENDA PÚBLICA/PAT	0	0
Resultado por Posición Monetaria		
Resultado por Tenencia de Activos no Monetarios		
TOTAL	85,183,465	85,183,465

"Bajo protesta de decir verdad declaramos que los Estados Financieros y sus notas, son razonablemente correctos y son responsabilidad del emisor"
Las notas I, II y III son parte integrante de este estado


Lic. Omar Canseco Pérez
Subdirector de Tesorería


Mtra. Janeth Salgado Castillo
Directora de Recursos Financieros



Mtro. Benjamin Jhonatan Huidobro Meigarejo
Coordinador de Administración y Finanzas




Centro de Investigación y Docencia Económicas, A.C.
Estado de Flujos de Efectivo
Por los ejercicios del 1 de enero al 30 de septiembre de 2025 y 2024
(Cifras en pesos)
(Nota IV)

Concepto	2025	2024
Flujos de efectivo por las actividades de operación		
Origen	359,520,263	376,931,503
Impuestos	0	0
Cuotas y Aportaciones de Seguridad Social	0	0
Contribuciones de Mejoras	0	0
Derechos	0	0
Productos	0	0
Aprovechamientos	0	0
Ingresos por Venta de Bienes o Servicios	4,218,258	7,132,317
Participaciones, Aportaciones, Convenios, Incentivos Derivados de la Colaboración Fiscal y Fondos Distintos de Aportaciones	0	0
Transferencias, Asignaciones, Subsidios y Subvenciones, y Pensiones y Jubilaciones	311,257,380	331,125,835
Otros Orígenes de Operación	44,044,624	38,673,351
Aplicación	289,717,700	286,983,613
Servicios Personales	215,171,633	214,675,937
Materiales y Suministros	9,464,735	13,066,721
Servicios Generales	56,674,279	51,304,296
Transferencias Internas y Asignaciones al Sector Público	0	0
Transferencias al Resto del Sector Público	0	0
Subsidios y Subvenciones	8,222,291	7,840,939
Ayudas Sociales	0	0
Pensiones y Jubilaciones	0	0
Transferencias a Fideicomisos, Mandatos y Contratos Análogos	0	0
Transferencias a la Seguridad Social	0	0
Donativos	0	0
Transferencias al Exterior	0	0
Participaciones	0	0
Aportaciones	0	0
Convenios	0	0
Otras Aplicaciones de Operación	184,762	95,720
Flujos Netos de Efectivo por Actividades de Operación	69,802,563	89,947,890
Flujos de Efectivo de las Actividades de Inversión		
Origen	0	123,067,734
Bienes Inmuebles, Infraestructura y Construcciones en Proceso	0	123,067,734
Bienes Muebles	0	0
Otras Aplicaciones de Inversión	0	0
Aplicación	110,986	0
Bienes Inmuebles Infraestructura y Construcciones en proceso	110,986	0
Bienes Muebles	0	0
Otras aplicaciones de Inversion	0	0
Flujos Netos de Efectivo por Actividades de Inversión	-110,986	123,067,734
Flujos de Efectivo de las Actividades de Financiamiento		
Origen	17,815,118	78,349,538
Endeudamiento neto		
Interno	0	0
Externo	0	0
Otros Orígenes de Financiamiento	17,815,118	78,349,538
Aplicación	60,246,538	303,124,283
Servicios de la Deuda		
Interno	0	0
Externo	0	0
Otras Aplicaciones de Financiamiento	60,246,538	303,124,283
Flujos Netos de Efectivo por Actividades de Financiamiento	-42,431,420	-224,774,745
Incremento/Disminución Neta en el Efectivo y Equivalentes al Efectivo	27,260,157	-11,759,121
Efectivo y Equivalentes al Efectivo al Inicio del Ejercicio	561,607,364	567,750,204
Efectivo y Equivalentes al Efectivo al Final del Ejercicio	588,867,521	555,991,083

"Bajo protesta de decir verdad declaramos que los Estados Financieros y sus notas, son razonablemente correctos y son responsabilidad del emisor"


Lic. Omar Canseco Pérez
Subdirector de Tesorería


Mtra. Janeth Salgado Castillo
Directora de Recursos Financieros


Mtro. Benjamin Jhonatan Huidobro Melgarejo
Coordinador de Administración y Finanzas




Centro de Investigación y Docencia Económicas, A.C.
Estado Analítico del Activo
Del 1 de enero al 30 de septiembre de 2025
(Cifras en pesos)

Concepto	Saldo Inicial	Cargos del Periodo	Abonos del Periodo	Saldo Final	Flujo del Periodo
ACTIVO					
ACTIVO CIRCULANTE	578,944,337	1,195,088,567	1,163,826,039	610,206,925	31,262,528
Efectivo y Equivalentes	561,607,364	1,145,953,122	1,118,692,965	588,867,521	27,260,157
Derechos o equivalentes a recibir efectivo	7,363,380	33,039,943	35,821,781	4,581,542	-2,781,838
Derechos a Recibir Bienes o Servicios	0	0	0	0	0
Inventarios	15,387,503	511,592	635,122	15,263,973	-123,530
Almacenes	1,431,660	8,789,314	8,676,171	1,544,803	113,143
Estimación por Pérdida o Deterioro de Activos Circulantes	-6,845,510	6,794,596	0	-50,914	6,794,596
Otros Activos Circulantes	0	0	0	0	0
ACTIVO NO CIRCULANTE	797,570,315	4,391,180	29,569,264	772,392,231	-25,178,084
Inversiones Financieras a Largo Plazo	34,717,059	4,075,990	1,752,760	37,040,289	2,323,230
Derechos a Recibir Efectivo o Equivalentes a Largo Plazo	12,884,401	199,794	5,880,559	7,203,636	-5,680,765
Bienes inmuebles, infraestructura y construcción en proceso	985,232,368	0	0	985,232,368	0
Bienes muebles	185,654,442	0	111,158	185,543,283	-111,158
Activos intangibles	27,178,714	4,410	0	27,183,124	4,410
Depreciación, Deterioro y Amortización Acumulada de Bienes	-448,096,668	110,986	15,030,191	-463,015,873	-14,919,205
Activos diferidos	0	0	0	0	0
Estimación por Pérdida o Deterioro de Activos no Circulantes	0	0	6,794,596	-6,794,596	-6,794,596
Otros Activos no Circulantes	0	0	0	0	0
TOTAL DEL ACTIVO	1,376,514,712	1,199,479,747	1,193,395,302	1,392,599,156	6,084,445

" Bajo protesta de decir verdad declaramos que los Estados Financieros y sus notas, son razonablemente correctos y son responsabilidad del emisor "
Las Notas I, II y III adjuntas, son parte integrante de este estado


Lic. Omar Canseco Pérez
Subdirector de Tesorería


Mtra. Janeth Salgado Castillo
Directora de Recursos Financieros



Mtro. Benjamin Jhonatan Huidobro Melgarejo
Coordinador de Administración y Finanzas




Centro de Investigación y Docencia Económicas, A.C.
Estado Analítico de la Deuda y Otros Pasivos
Al 30 de septiembre de 2025
(Cifras en pesos)

Denominación de las deudas	Moneda de Contratación	Institución o País Acreedor	Saldo Inicial del Periodo	Saldo Final del Periodo
DEUDA PÚBLICA				
Corto Plazo			0	0
Deuda Interna				
Instituciones de crédito				
Títulos y valores				
Arrendamientos financieros				
Deuda Externa			0	0
Organismos financieros Internacionales				
Deuda Bilateral				
Títulos y valores				
Arrendamientos financieros				
Subtotal corto plazo			0	0
Largo Plazo			0	0
Deuda Interna				
Instituciones de crédito				
Títulos y valores				
Arrendamientos financieros				
Deuda Externa			0	0
Organismos financieros Internacionales				
Deuda Bilateral				
Títulos y valores				
Arrendamientos financieros				
Subtotal largo plazo			0	0
Otros pasivos			105,163,709	129,588,020
Total Deuda y Otros Pasivos			105,163,709	129,588,020

" Bajo protesta de decir verdad declaramos que los Estados Financieros y sus notas, son razonablemente correctos y son responsabilidad del emisor "
Las Notas I,II y III adjuntas, son parte integrante de este estado


Lic. Omar Canseco Pérez
Subdirector de Tesorería


Mtra. Janeth Salgado Castillo
Directora de Recursos Financieros



Mtro. Benjamin Jhonatan Huidobro Melgarejo
Coordinador de Administración y Finanzas



Centro de Investigación y Docencia Económicas, A.C.
Patrimonio del Ente Público del Sector Paraestatal
Al 30 de septiembre de 2025
(Cifras en pesos)

Total del patrimonio del ente público	1,253,011,136
% Del patrimonio del ente público que es propiedad del ejecutivo	100%
Patrimonio del ente público que es propiedad del ejecutivo	<u>1,253,011,136</u>

"Bajo protesta de decir verdad declaramos que los Estados Financieros y sus notas, son razonablemente correctos y son responsabilidad del emisor"



Lic. Omar Canseco Pérez
Subdirector de Tesorería



Mtra. Janeth Salgado Castillo
Directora de Recursos Financieros



Mtro. Benjamin Jhonatan Huidobro Melgarejo
Coordinador de Administración y Finanzas