



Centro de Investigación y Docencia Económicas, A.C.
Estado de Situación Financiera
Al 31 de marzo 2026 y 2025
(Cifras en pesos)

| Concepto | Año | | Concepto | Año | |
|---|----------------------|----------------------|--|----------------------|----------------------|
| | 2026 | 2025 | | 2026 | 2025 |
| ACTIVO | | | PASIVO | | |
| ACTIVO CIRCULANTE | | | PASIVO CIRCULANTE | | |
| Efectivo y Equivalentes | 568,686,789 | 561,080,743 | Cuentas por Pagar a Corto Plazo | 104,981,722 | 89,653,663 |
| Derecho a Recibir Efectivo o Equivalentes | 8,413,414 | 4,804,507 | Documentos por Pagar a Corto Plazo | 0 | 0 |
| Derecho a Recibir Bienes o Servicios | 0 | 0 | Porción a Corto Plazo de la Deuda Pública a Largo Plazo | 0 | 0 |
| Inventarios | 14,502,677 | 15,315,474 | Títulos y Valores a Corto Plazo | 0 | 0 |
| Almacenes | 1,320,164 | 1,166,039 | Pasivos Diferidos a Corto Plazo | 0 | 0 |
| Estimación por Pérdida o Deterioro de Activos Circulantes | -50,914 | -6,845,510 | Fondos y Bienes de Terceros en Garantía y/o Administración a Corto Plazo | 0 | 0 |
| Otros Activos Circulantes | 0 | 0 | Provisiones a Corto Plazo | 0 | 0 |
| Total de Activos Circulantes | 592,872,131 | 575,521,253 | Otros Pasivos a Corto Plazo | 0 | 0 |
| ACTIVO NO CIRCULANTE | | | Total de Pasivos Circulantes | 104,981,722 | 89,653,663 |
| Inversiones Financieras a Largo Plazo | 37,777,568 | 35,823,873 | PASIVO NO CIRCULANTE | | |
| Derechos a Recibir Efecto o Equivalente a Largo Plazo | 7,203,636 | 9,613,580 | Cuentas por Pagar a Largo Plazo | 0 | 0 |
| Bienes Inmuebles, Infraestructura y Construcciones en Proceso | 985,232,368 | 985,232,368 | Documentos por Pagar a Largo Plazo | 0 | 0 |
| Bienes Muebles | 185,543,283 | 185,654,442 | Deuda Pública a Largo Plazo | 0 | 0 |
| Activos Intangibles | 58,722,740 | 27,178,714 | Pasivos Diferidos a Largo Plazo | 0 | 0 |
| Depreciación, Deterioro y amortización Acumulada de Bienes | -473,033,464 | -453,106,201 | Fondos y Bienes de Terceros en Garantía y/o Administración a Largo Plazo | 12,585,187 | 11,842,216 |
| Activos Diferidos | 0 | 0 | Provisiones a Largo Plazo | 58,708,558 | 27,170,412 |
| Estimación por Pérdida o Deterioro de Activos no Circulantes | -6,794,596 | 0 | Total de Pasivos No Circulantes | 71,293,745 | 39,012,628 |
| Otros Activos no Circulantes | 0 | 0 | TOTAL DEL PASIVO | 176,275,467 | 128,666,290 |
| Total de Activos no Circulantes | 794,651,534 | 790,396,776 | HACIENDA PÚBLICA / PATRIMONIO | | |
| | | | Hacienda Pública /Patrimonio Contribuido | | |
| | | | Aportaciones | 980,860,548 | 980,860,548 |
| | | | Donaciones de Capital | 706,570,225 | 706,570,225 |
| | | | Actualización de la Hacienda Pública/Patrimonio | 274,290,323 | 274,290,323 |
| | | | | 0 | 0 |
| | | | Hacienda Pública /Patrimonio Generado | | |
| | | | Resultados del Ejercicio (Ahorro/ Desahorro) | 230,387,651 | 256,391,191 |
| | | | Resultados de Ejercicios Anteriores | -1,919,846 | 39,012,975 |
| | | | Revaluos | 108,719,279 | 93,789,997 |
| | | | Reservas | 123,588,219 | 123,588,219 |
| | | | Rectificaciones de Resultados de Ejercicios Anteriores | | |
| | | | Exceso o insuficiencia en la Actualización de la Hacienda Pública /Patrimonio | 0 | 0 |
| | | | Resultado por Posición Monetaria | | |
| | | | Resultado por Tenencia de Activos no Monetarios | | |
| | | | Total Hacienda Pública/Patrimonio | 1,211,248,198 | 1,237,251,739 |
| TOTAL DEL ACTIVO | 1,387,523,665 | 1,365,918,029 | TOTAL DEL PASIVO Y HACIENDA PÚBLICA/PATRIMONIO | 1,387,523,665 | 1,365,918,029 |

"Bajo protesta de decir verdad declaramos que los Estados Financieros y sus notas, son razonablemente correctos y son responsabilidad del emisor "

L.C. Omar Canseco Pérez
Subdirector de Tesorería

Mtra. Salgado Castillo Janeth
Directora de Recursos Financieros

Act. Cesar Javier Campa Campos
Coordinador de Administración y Finanzas




Centro de Investigación y Docencia Económicas, A. C.
Estado de Actividades
Por los ejercicios del 01 al 31 de marzo de 2026 y 2025
(Cifras en pesos)

| Concepto | Año | |
|---|--------------------|--------------------|
| | 2026 | 2025 |
| INGRESOS Y OTROS BENEFICIOS | | |
| Ingresos de Gestión | 1,529,021 | 2,043,591 |
| Impuestos | 0 | 0 |
| Cuotas y Aportaciones de Seguridad Social | 0 | 0 |
| Contribuciones de Mejoras | 0 | 0 |
| Derechos | 0 | 0 |
| Productos | 0 | 0 |
| Aprovechamientos | 0 | 0 |
| Ingresos por venta de bienes o servicios | 1,529,021 | 2,043,591 |
| Participaciones, Aportaciones, Convenios, Incentivos Derivados de la Colaboración Fiscal, Fondos Distintos de Aportaciones, Transferencias, Asignaciones, Subsidios y Subvenciones, y Pensiones y Jubilaciones | 80,666,046 | 115,291,384 |
| Participaciones, Aportaciones, Convenios, Incentivos Derivados de la Colaboración Fiscal y Fondos Distintos de Aportaciones | 0 | 0 |
| Transferencias, Asignaciones, Subsidios y Subvenciones, y Pensiones y Jubilaciones | 80,666,046 | 115,291,384 |
| Otros Ingresos y Beneficios | 17,953,341 | 17,588,248 |
| Ingresos Financieros | 17,178,583 | 16,412,589 |
| Incremento por Variación de Inventarios | 0 | 0 |
| Disminución del Exceso de Estimaciones por Pérdida o Deterioro u Obsolescencia | 0 | 0 |
| Disminución del Exceso de Provisiones | 0 | 0 |
| Otros Ingresos y Beneficios Varios | 776,758 | 1,175,659 |
| Total de Ingresos y Otros Beneficios | 100,148,409 | 134,923,224 |
| GASTOS Y OTRAS PÉRDIDAS | | |
| Gastos de Funcionamiento | 93,707,173 | 88,191,640 |
| Servicios Personales | 67,778,062 | 65,752,367 |
| Materiales y Suministros | 304,731 | 411,365 |
| Servicios Generales | 25,624,379 | 22,027,908 |
| Transferencias, Asignaciones, Subsidios y Otras Ayudas | 3,333,378 | 2,565,097 |
| Transferencias Internas y Asignaciones al Sector Público | 0 | 0 |
| Transferencias al Resto del Sector Público | 0 | 0 |
| Subsidios y Subvenciones | 3,333,378 | 2,565,097 |
| Ayudas Sociales | 0 | 0 |
| Pensionamientos y Jubilaciones | 0 | 0 |
| Transferencias a Fideicomisos, Mandatos y Contratos Análogos | 0 | 0 |
| Transferencias a la Seguridad Social | 0 | 0 |
| Donativos | 0 | 0 |
| Transferencias al Exterior | 0 | 0 |
| Participaciones y Aportaciones | 0 | 0 |
| Participaciones | 0 | 0 |
| Aportaciones | 0 | 0 |
| Convenios | 0 | 0 |
| Intereses, Comisiones y Otros Gastos de la Deuda Pública | 0 | 0 |
| Intereses de la Deuda Pública | 0 | 0 |
| Comisiones de la Deuda Pública | 0 | 0 |
| Gastos de la Deuda Pública | 0 | 0 |
| Costo por Coberturas | 0 | 0 |
| Apoyos Financieros | 0 | 0 |
| Otros Gastos y Pérdidas Extraordinarias | 5,027,704 | 5,153,511 |
| Estimaciones, Depreciaciones, Deterioros, Obsolescencia y Amortizaciones | 5,006,737 | 5,009,533 |
| Provisiones | 0 | 0 |
| Disminución de Inventarios | 0 | 0 |
| Otros Gastos | 20,967 | 143,979 |
| Inversión Pública | 0 | 0 |
| Inversión Pública no Capitalizable | 0 | 0 |
| Total de Gastos y Otras Pérdidas | 102,068,255 | 95,910,248 |
| Resultados del Ejercicio (Ahorro/Desahorro) | -1,919,846 | 39,012,975 |

"Bajo protesta de decir verdad declaramos que los Estados Financieros y sus notas, son razonablemente correctos y son responsabilidad del emisor"


L.C. Omar Canecco Pérez
Subdirector de Tesorería


Mtra. Salgado Castillo Janeth
Directora de Recursos Financieros


Act. Cesar Javier Campa Campos
Coordinador de Administración y Finanzas



Centro de Investigación y Docencia Económicas, A.C.
 Estado de Variaciones en la Hacienda Pública
 Del 1 al 31 de marzo de 2026
 (Cifras en pesos)

| Concepto | Patrimonio Contribuido | Patrimonio Generado de Ejercicios Anteriores | Patrimonio Generado en el Ejercicio | Ajuste por Cambios de Valor | Total |
|--|------------------------|--|-------------------------------------|-----------------------------|----------------------|
| Hacienda Pública / Patrimonio Contribuido Neto de 2025 | 980,860,548 | 0 | 0 | 0 | 980,860,548 |
| Aportaciones | 706,570,225 | | | | 706,570,225 |
| Donaciones de Capital | 274,290,323 | | | | 274,290,323 |
| Actualización de la Hacienda Pública/Patrimonio | | | | | 0 |
| Hacienda Pública / Patrimonio Generado Neto de 2025 | 0 | 217,378,216 | 39,012,975 | 0 | 256,391,191 |
| Resultados del Ejercicio (Ahorro/Desahorro) | | 0 | 39,012,975 | | 39,012,975 |
| Resultados de Ejercicios Anteriores | | 217,378,216 | | | 217,378,216 |
| Revalúos | | 0 | | | 0 |
| Reservas | | 0 | | | 0 |
| Rectificaciones de Resultados de Ejercicios Anteriores | | 0 | | | 0 |
| Exceso o Insuficiencia en la Actualización de la Hacienda Pública / Patrimonio Neto de 2024 | 0 | 0 | 0 | 0 | 0 |
| Resultado por Posición Monetaria | | | | | 0 |
| Resultado por Tenencia de Activos no Monetarios | | | | | 0 |
| Hacienda Pública / Patrimonio Neto Final de 2025 | 980,860,548 | 217,378,216 | 39,012,975 | 0 | 1,237,251,739 |
| Cambios en la Hacienda Pública / Patrimonio Contribuido Neto de 2026 | 0 | 0 | 0 | 0 | 0 |
| Aportaciones | 0 | | | | 0 |
| Donaciones de Capital | 0 | | | | 0 |
| Actualización de la Hacienda Pública/Patrimonio | | | | | 0 |
| Variaciones de la Hacienda Pública / Patrimonio Generado Neto de 2026 | 0 | 14,929,281 | -40,932,822 | 0 | -26,003,540 |
| Resultados del Ejercicio (Ahorro/Desahorro) | | | -1,919,846 | | -1,919,846 |
| Resultados de Ejercicios Anteriores | | 14,929,281 | -39,012,975 | | -24,083,694 |
| Revalúos | | 0 | 0 | | 0 |
| Reservas | | | | | 0 |
| Rectificaciones de Resultados de Ejercicios Anteriores | | | | | 0 |
| Cambios en el Exceso o Insuficiencia en la Actualización de la Hacienda Pública / Patrimonio Neto de 2026 | 0 | 0 | 0 | 0 | 0 |
| Resultado por Posición Monetaria | | | | | 0 |
| Resultado por Tenencia de Activos no Monetarios | | | | | 0 |
| Hacienda Pública / Patrimonio Neto Final de 2026 | 980,860,548 | 232,307,497 | -1,919,846 | 0 | 1,211,248,198 |

"Bajo protesta de decir verdad declaramos que los Estados Financieros y sus notas, son razonablemente correctos y son responsabilidad del emisor"


 L.C. Omar Canseco Pérez
 Subdirector de Tesorería


 Mtra. Salgado Castillo Janeth
 Directora de Recursos Financieros


 Act. Cesar Javier Campa Campos
 Coordinador de Administración y Finanzas




Centro de Investigación y Docencia Económicas, A.C.
Estado de Cambios en la Situación financiera
Del 1 al 31 de marzo de 2026
(Cifras en pesos)

| CONCEPTO | ORIGEN | APLICACIÓN |
|---|-------------------|-------------------|
| ACTIVO | | |
| ACTIVO CIRCULANTE | 26,836,950 | 3,071,389 |
| Efectivo y Equivalentes | 21,830,213 | 2,469,167 |
| Derechos a Recibir Efectivo o Equivalentes | 21,132,795 | |
| Inventarios | 0 | 2,469,167 |
| Almacenes | 406,841 | |
| Estimación por pérdida o Deterioro de Activos Circulantes | 290,577 | |
| Otros Activos Circulantes | 0 | |
| ACTIVO NO CIRCULANTE | 5,006,737 | 602,222 |
| Inversiones Financieras a Largo Plazo | 0 | 602,222 |
| Derechos a Recibir Efectivo o Equivalentes a Largo Plazo | 0 | |
| Bienes Inmuebles, Infraestructura y Construcciones en Proceso | 0 | |
| Bienes Muebles | 0 | |
| Activos Intangibles | 0 | |
| Depreciación, Deterioro y Amortización Acumulada de Bienes | 0 | |
| Activos diferidos | 5,006,737 | |
| Estimación por Pérdida o Deterioro de Activos no Circulantes | 0 | 0 |
| Otros Activos no Circulantes | 0 | 0 |
| PASIVO | 291,143 | 22,136,857 |
| PASIVO CIRCULANTE | 0 | 22,136,857 |
| Cuentas por Pagar a Corto Plazo | 0 | 22,136,857 |
| Documentos por Pagar a Corto Plazo | 0 | 22,136,857 |
| Porción a Corto Plazo de la Deuda Pública a Largo Plazo | 0 | 0 |
| Títulos y Valores a Corto Plazo | 0 | 0 |
| Pasivos Diferidos a Corto Plazo | 0 | 0 |
| Fondos y Bienes de Terceros en Garantía y/o Administración a Corto Plazo | 0 | 0 |
| Provisiones a Corto Plazo | 0 | 0 |
| Otros Pasivos a Corto Plazo | 0 | 0 |
| PASIVO NO CIRCULANTE | 291,143 | 0 |
| Cuentas por Pagar a Largo Plazo | 0 | 0 |
| Documentos por Pagar a Largo Plazo | 0 | 0 |
| Deuda Pública a Largo Plazo | 0 | 0 |
| Pasivos Diferidos a Largo Plazo | 0 | 0 |
| Fondos y Bienes de Terceros en Garantía y/o en Administración a Largo Plazo | 0 | 0 |
| Provisiones a Largo Plazo | 291,143 | 0 |
| HACIENDA PÚBLICA / PATRIMONIO | 14,929,281 | 16,849,128 |
| HACIENDA PÚBLICA / PATRIMONIO CONTRIBUIDO | 0 | 0 |
| Aportaciones | 0 | 0 |
| Donaciones de capital | 0 | 0 |
| Actualización de la Hacienda Pública/Patrimonio | 0 | 0 |
| HACIENDA PÚBLICA / PATRIMONIO GENERADO | 14,929,281 | 16,849,128 |
| Resultados del Ejercicio (ahorro/ desahorro) | 0 | 16,849,128 |
| Resultados de Ejercicios Anteriores | 14,929,281 | 16,849,128 |
| Revalúos | 0 | 0 |
| Reservas | 0 | 0 |
| Rectificaciones de Resultados de Ejercicios Anteriores | 0 | 0 |
| EXCESO O INSUFICIENCIA EN LA ACTUALIZACIÓN DE LA HACIENDA PÚBLICA/PA | 0 | 0 |
| Resultado por Posición Monetaria | 0 | 0 |
| Resultado por Tenencia de Activos no Monetarios | 0 | 0 |
| TOTAL | 42,057,374 | 42,057,374 |

"Bajo protesta de decir verdad declaramos que los Estados Financieros y sus notas, son razonablemente correctos y son responsabilidad del emisor"
Las notas I, II y III son parte integrante de este estado


L.C. Omar Canséco Pérez
Subdirector de Tesorería


Mtra. Salgado Castillo Janeth
Directora de Recursos Financieros


Act. Cesar Javier Campa Campos
Coordinador de Administración y Finanzas




Centro de Investigación y Docencia Económicas, A.C.
Estado de Flujos de Efectivo
Por los ejercicios del 1 al 31 de marzo de 2026 y 2025
(Cifras en pesos)
(Nota IV)

| Concepto | 2026 | 2025 |
|---|--------------------|--------------------|
| Flujos de efectivo por las actividades de operación | | |
| Origen | | |
| Impuestos | 100,148,409 | 495,255,331 |
| Cuotas y Aportaciones de Seguridad Social | 0 | 0 |
| Contribuciones de Mejoras | 0 | 0 |
| Derechos | 0 | 0 |
| Productos | 0 | 0 |
| Aprovechamientos | 0 | 0 |
| Ingresos por Venta de Bienes o Servicios | 0 | 0 |
| Participaciones, Aportaciones, Convenios, Incentivos Derivados de la Colaboración Fiscal y Fondos Distintos de Aportaciones | 1,529,021 | 4,710,839 |
| Transferencias, Asignaciones, Subsidios y Subvenciones, y Pensiones y Jubilaciones | 0 | 0 |
| Otros Orígenes de Operación | 80,666,046 | 436,516,443 |
| | 17,953,341 | 54,028,049 |
| Aplicación | | |
| Servicios Personales | 97,061,518 | 460,285,005 |
| Materiales y Suministros | 67,778,062 | 323,051,942 |
| Servicios Generales | 304,731 | 19,969,515 |
| Transferencias Internas y Asignaciones al Sector Público | 25,624,379 | 100,358,551 |
| Transferencias al Resto del Sector Público | 0 | 0 |
| Subsidios y Subvenciones | 0 | 0 |
| Ayudas Sociales | 3,333,378 | 16,627,717 |
| Pensiones y Jubilaciones | 0 | 0 |
| Transferencias a Fideicomisos, Mandatos y Contratos Análogos | 0 | 0 |
| Transferencias a la Seguridad Social | 0 | 0 |
| Donativos | 0 | 0 |
| Transferencias al Exterior | 0 | 0 |
| Participaciones | 0 | 0 |
| Aportaciones | 0 | 0 |
| Convenios | 0 | 0 |
| Otras Aplicaciones de Operación | 0 | 0 |
| | 20,967 | 277,279 |
| Flujos Netos de Efectivo por Actividades de Operación | 3,086,890 | 34,970,327 |
| Flujos de Efectivo de las Actividades de Inversión | | |
| Origen | | |
| Bienes Inmuebles, Infraestructura y Construcciones en Proceso | 0 | 0 |
| Bienes Muebles | 0 | 0 |
| Otras Aplicaciones de Inversión | 0 | 0 |
| | 0 | 0 |
| Aplicación | | |
| Bienes Inmuebles Infraestructura y Construcciones en proceso | 0 | 110,986 |
| Bienes Muebles | 0 | 110,986 |
| Otras aplicaciones de Inversión | 0 | 0 |
| | 0 | 0 |
| Flujos Netos de Efectivo por Actividades de Inversión | 0 | -110,986 |
| Flujos de Efectivo de las Actividades de Financiamiento | | |
| Origen | | |
| Endeudamiento neto | 1,590,783 | 53,436,486 |
| Interno | 0 | 0 |
| Externo | 0 | 0 |
| Otros Orígenes de Financiamiento | 1,590,783 | 53,436,486 |
| Aplicación | | |
| Servicios de la Deuda | 25,810,468 | 60,083,606 |
| Interno | 0 | 0 |
| Externo | 0 | 0 |
| Otras Aplicaciones de Financiamiento | 25,810,468 | 60,083,606 |
| Flujos Netos de Efectivo por Actividades de Financiamiento | -24,219,685 | -6,647,120 |
| Incremento/Disminución Neta en el Efectivo y Equivalentes al Efectivo | -21,132,795 | 28,212,220 |
| Efectivo y Equivalentes al Efectivo al Inicio del Ejercicio | 589,819,584 | 561,607,364 |
| Efectivo y Equivalentes al Efectivo al Final del Ejercicio | 568,686,789 | 589,819,584 |

"Bajo protesta de decir verdad declaramos que los Estados Financieros y sus notas, son razonablemente correctos y son responsabilidad del emisor"


L.C. Omar Casseco Pérez
Subdirector de Tesorería


Mtra. Salgado Castillo Janeth
Directora de Recursos Financieros


Act. Cesar Jayler Campa Campos
Coordinador de Administración y Finanzas




Centro de Investigación y Docencia Económicas, A.C.
Estado Analítico del Activo
Del 1 al 31 de marzo de 2026
(Cifras en pesos)

| Concepto | Saldo Inicial | Cargos del Periodo | Abonos del Periodo | Saldo Final | Flujo del Periodo |
|--|----------------------|--------------------|--------------------|----------------------|--------------------|
| ACTIVO | | | | | |
| ACTIVO CIRCULANTE | | | | | |
| Efectivo y Equivalentes | 612,233,177 | 373,488,964 | 392,850,010 | 592,872,131 | -19,361,046 |
| Derechos o equivalentes a recibir efectivo | 589,819,584 | 345,370,820 | 366,503,615 | 568,686,789 | -21,132,795 |
| Derechos a Recibir Bienes o Servicios | 5,944,247 | 27,186,003 | 24,716,836 | 8,413,414 | 2,469,167 |
| Inventarios | 0 | 0 | 0 | 0 | 0 |
| Almacenes | 14,909,518 | 0 | 406,841 | 14,502,677 | -406,841 |
| Estimación por Pérdida o Deterioro de Activos Circulantes | 1,610,741 | 932,141 | 1,222,719 | 1,320,164 | -290,577 |
| Otros Activos Circulantes | -50,914 | 0 | 0 | -50,914 | 0 |
| | 0 | 0 | 0 | 0 | 0 |
| ACTIVO NO CIRCULANTE | | | | | |
| Inversiones Financieras a Largo Plazo | 799,056,049 | 636,551 | 5,041,066 | 794,651,534 | -4,404,515 |
| Derechos a Recibir Efectivo o Equivalentes a Largo Plazo | 37,175,346 | 636,551 | 34,329 | 37,777,568 | 602,222 |
| Bienes inmuebles, infraestructura y construcción en proceso | 7,203,636 | 0 | 0 | 7,203,636 | 0 |
| Bienes muebles | 985,232,368 | 0 | 0 | 985,232,368 | 0 |
| Activos intangibles | 185,543,283 | 0 | 0 | 185,543,283 | 0 |
| Depreciación, Deterioro y Amortización Acumulada de Bienes | 58,722,740 | 0 | 0 | 58,722,740 | 0 |
| Activos diferidos | -468,026,727 | 0.00 | 5,006,736.75 | -473,033,464 | -5,006,737 |
| Estimación por Pérdida o Deterioro de Activos no Circulantes | 0 | 0 | 0 | 0 | 0 |
| Otros Activos no Circulantes | -6,794,596 | 0 | 0 | -6,794,596 | 0 |
| | 0 | 0 | 0 | 0 | 0 |
| TOTAL DEL ACTIVO | 1,411,289,226 | 374,125,516 | 397,891,076 | 1,387,523,665 | -23,765,560 |

" Bajo protesta de decir verdad declaramos que los Estados Financieros y sus notas, son razonablemente correctos y son responsabilidad del emisor "
Las Notas I, II y III adjuntas, son parte integrante de este estado


L.C. Omar Canseco Pérez
Subdirector de Tesorería


Mtra. Salgado Castillo Jangth
Directora de Recursos Financieros


Act. Cesar Javier Campa Campos
Coordinador de Administración y Finanzas



Centro de Investigación y Docencia Económicas, A.C.
Estado Analítico de la Deuda y Otros Pasivos
Al 31 de marzo de 2026
(Cifras en pesos)

| Denominación de las deudas | Moneda de Contratación | Institución o País Acreedor | Saldos Inicial del Periodo | Saldo Final del Periodo |
|--|------------------------|-----------------------------|----------------------------|-------------------------|
| DEUDA PÚBLICA | | | | |
| Corto Plazo | | | | |
| Deuda Interna | | | 0 | 0 |
| Instituciones de crédito | | | | |
| Títulos y valores | | | | |
| Arrendamientos financieros | | | | |
| Deuda Externa | | | 0 | 0 |
| Organismos financieros Internacionales | | | | |
| Deuda Bilateral | | | | |
| Títulos y valores | | | | |
| Arrendamientos financieros | | | | |
| Subtotal corto plazo | | | 0 | 0 |
| Largo Plazo | | | | |
| Deuda Interna | | | 0 | 0 |
| Instituciones de crédito | | | | |
| Títulos y valores | | | | |
| Arrendamientos financieros | | | | |
| Deuda Externa | | | 0 | 0 |
| Organismos financieros Internacionales | | | | |
| Deuda Bilateral | | | | |
| Títulos y valores | | | | |
| Arrendamientos financieros | | | | |
| Subtotal largo plazo | | | 0 | 0 |
| Otros pasivos | | | 128,666,290 | 176,275,467 |
| Total Deuda y Otros Pasivos | | | 128,666,290 | 176,275,467 |

" Bajo protesta de decir verdad declaramos que los Estados Financieros y sus notas, son razonablemente correctos y son responsabilidad del emisor "
Las Notas I, II y III adjuntas, son parte integrante de este estado


L.C. Omar Canseco Pérez
Subdirector de Tesorería


Mtra. Salgado Castillo Janeth
Directora de Recursos Financieros


Act. Cesar Javier Campa Campos
Coordinador de Administración y Finanzas




Centro de Investigación y Docencia Económicas, A.C.
Patrimonio del Ente Público del Sector Paraestatal
Al 31 de marzo de 2026
(Cifras en pesos)

| | |
|--|----------------------|
| Total del patrimonio del ente público | 1,211,248,198 |
| % Del patrimonio del ente público que es propiedad del ejecutivo | 100% |
| Patrimonio del ente público que es propiedad del ejecutivo | <u>1,211,248,198</u> |

"Bajo protesta de decir verdad declaramos que los Estados Financieros y sus notas, son razonablemente correctos y son responsabilidad del emisor"


L.C. Omar Canseco Pérez
Subdirector de Tesorería


Mtra. Salgado Castillo Janéth
Directora de Recursos Financieros


Act. Cesar Javier Campa Campos
Coordinador de Administración y Finanzas