



**PRIMERA SESIÓN ORDINARIA
DEL COMITÉ TÉCNICO DEL
FIDEICOMISO PATRIMONIAL
DEL CIDE
MAYO 18, 2016**



1. LISTA DE ASISTENCIA



**LISTA DE ASISTENCIA
PRIMERA SESIÓN ORDINARIA 2016
BOCA DEL RÍO, VERACRUZ, 18 DE MAYO 2016**

- **CENTRO DE INVESTIGACIÓN Y DOCENCIA ECONÓMICAS, A.C. (CIDE)**
- **CONSEJO NACIONAL DE CIENCIA Y TECNOLOGÍA (CONACYT)**
- **SECRETARÍA DE EDUCACIÓN PÚBLICA (SEP)**
- **SECRETARÍA DE HACIENDA Y CRÉDITO PÚBLICO (SHCP)**
- **SECRETARÍA DE ENERGÍA (SENER)**
- **SECRETARÍA DE ECONOMÍA (SE)**
- **BANCO DE MÉXICO (BANXICO)**
- **EL COLEGIO DE MÉXICO (COLMEX)**
- **FONDO DE CULTURA ECONÓMICA (FCE)**
- **CENTRO DE INVESTIGACIÓN EN MATEMÁTICAS (CIMAT)**
- **INSTITUTO NACIONAL ELECTORAL (INE)**
- **SECRETARÍA DE LA FUNCIÓN PÚBLICA (SFP)**

2. LECTURA Y APROBACIÓN DEL ORDEN DEL DÍA



**PRIMERA SESIÓN ORDINARIA DEL COMITÉ TÉCNICO DEL
FIDEICOMISO PATRIMONIAL DEL CIDE
18 DE MAYO, 2016**

ORDEN DEL DIA

1. Lista de asistencia.
 - 1.1. Declaratoria de quórum legal.
2. Lectura y aprobación del orden del día.
3. Lectura y aprobación, en su caso, del acta de la sesión anterior
4. Seguimiento de acuerdos.
5. Presentación de los Estados Financieros del Fideicomiso Patrimonial del CIDE al 31 de diciembre de 2015.
6. Posición Financiera del Fideicomiso al 29 de febrero de 2016.
7. Asignación de recursos para el ejercicio 2016.
8. Presentación de las estrategias de inversión. (enero-diciembre 2015)
9. Asuntos Generales.
 - 9.1. Aplicación de Recursos.
 - 9.2. Dictamen del Estado de Flujo de Fondos del Fideicomiso Patrimonial 1725-1

3. LECTURA Y APROBACIÓN, EN SU CASO, DEL ACTA DE LA SESIÓN ANTERIOR



ACTA DE LA SEGUNDA SESIÓN ORDINARIA DEL COMITÉ TÉCNICO DEL FIDEICOMISO PATRIMONIAL DEL CIDE LLEVADA A CABO EL 22 DE OCTUBRE DE 2015 EN LA CIUDAD DE MÉRIDA, YUCATÁN.

En la ciudad de Mérida, Yucatán, siendo las 19:00 horas del día jueves 22 de octubre del año 2015, se reunieron los miembros del Consejo Directivo del CIDE en el Salón "C" del Hotel Fiesta Americana, ubicado en Paseo Montejo No. 451, esq. Av. Colón Col. Centro, C.P. 97000, para celebrar la Segunda Sesión Ordinaria del Comité Técnico del Fideicomiso Patrimonial del CIDE.

El Dr. Sergio López Ayllón, en su calidad de Presidente da la bienvenida a los miembros del Comité y procede con el inicio de la sesión.

1. LISTA DE ASISTENCIA

1.1 Declaratoria del Quórum legal.

El Dr. Sergio López Ayllón, en su calidad de Presidente, tomó la lista correspondiente y la declaratoria del quórum legal.

POR EL COMITÉ TÉCNICO:

CONSEJO NACIONAL DE CIENCIA Y TECNOLOGÍA

- Mtro. David García Junco Machado, Oficial Mayor
- Mtro. Emanuel Gustavo Inserra, Director de Planeación, Programación y Presupuesto de los Centros Públicos CONACYT

SECRETARÍA DE EDUCACIÓN PÚBLICA

- Mtra. Julieta Nishisawa Calatayud, Directora de Fortalecimiento Institucional

SECRETARÍA DE HACIENDA Y CRÉDITO PÚBLICO

- Lic. Raúl Sicardo Jiménez, Director General Adjunto de Programación y presupuesto de Educación.

SECRETARÍA DE ECONOMÍA

- Lic. José Guadalupe Sáenz Solís, Coordinador de Asesores del Secretario de Economía.

BANCO DE MÉXICO

- Dr. Enrique Covarrubias Jaramillo, Subgerente de Planeación Estratégica de la Investigación del Banco de México.

EL COLEGIO DE MÉXICO, A.C.

- Dra. Silvia Giorguli Saucedo, Presidenta.





FONDO DE CULTURA ECONÓMICA

- Lic. José Alejandro Villaseñor Valerio, Gerente de Administración y Finanzas

INSTITUTO NACIONAL ELECTORAL

- Lic. Cecilia Azuara Arai, Titular de la Unidad Técnica de Transparencia y Protección de Datos.

SECRETARÍA DE LA FUNCIÓN PÚBLICA:

- Lic. Marisela Pérez Velázquez, Subdelegada y Cómisaria Pública Suplente.

SECRETARÍA DE ENERGÍA

- Mtro. Manuel Israel Alamilla Ceballos, Jefe de la Oficina del C. Secretario.

CENTRO DE INVESTIGACIÓN EN MATEMÁTICAS, A.C.

- Dr. Arturo Hernández Aguirre, Coordinador de Formación Académica

POR EL CENTRO DE INVESTIGACIÓN Y DOCENCIA ECONÓMICAS, A.C.

- Dr. Sergio López Ayllón, Director General, Consejero Propietario y Presidente del Comité Técnico del Fideicomiso Patrimonial.
- Dr. Juan Manuel Torres Rojo, Secretario General, Consejero Propietario y Secretario Técnico del Comité Técnico del Fideicomiso Patrimonial.

INVITADOS:

- Dr. Guillermo Cejudo Ramírez, Secretario Académico del CIDE.
- Lic. Martha Lucía Fernández Morales, Coordinadora de Administración y Finanzas del CIDE.
- C.P. Francisco Lozano Moheno, Contralor Interno del CIDE.

Acuerdo FP/IIO/2015/01.- Una vez que el Presidente del Comité Técnico del Fideicomiso Patrimonial del CIDE verificó la existencia del quórum legal, se declaró formalmente instalada la Segunda Sesión Ordinaria del 2015.

2. LECTURA Y APROBACIÓN DEL ORDEN DEL DÍA

El Dr. López solicitó al Dr. Juan Manuel Torres, Secretario Técnico del Comité Técnico del Fideicomiso Patrimonial, condujera la sesión. El Dr. Torres sometió a consideración del Comité Técnico del Fideicomiso Patrimonial el siguiente orden del día:





1. Lista de asistencia.
 - 1.1 Declaratoria de quórum legal
2. Lectura y aprobación del orden del día
3. Lectura y aprobación, en su caso, del acta de la sesión anterior.
4. Seguimiento de acuerdos
5. Presentación y aprobación, en su caso, de los Estados Financieros del Fideicomiso Patrimonial del CIDE al 30 de junio de 2015
6. Posición Financiera del Fideicomiso al 31 de agosto de 2015
7. Asignación de recursos para el segundo semestre de 2015
8. Presentación de las estrategias de inversión (enero-julio 2015)
9. Asuntos Generales
 - 9.1 Aplicación de recursos

Acuerdo FP/IO/2015/02. Se aprobó por unanimidad el orden del día correspondiente a la Segunda Sesión Ordinaria del 2015 del Fideicomiso Patrimonial del CIDE.

3. LECTURA Y APROBACIÓN, EN SU CASO, DEL ACTA DE LA SESIÓN ANTERIOR

Por haber sido distribuida con antelación, el Dr. Juan Manuel Torres propuso exceptuar la lectura del acta y la sometió a la aprobación del Comité Técnico del Fideicomiso Patrimonial del CIDE.

Acuerdo FP/IO/2015/03. Por unanimidad, los miembros del Comité Técnico del Fideicomiso Patrimonial del CIDE aprobaron el acta de la Primera Sesión Ordinaria del Fideicomiso Patrimonial del CIDE llevada a cabo el pasado 20 de abril del año 2015.

4. SEGUIMIENTO DE ACUERDOS

El Dr. Juan Manuel Torres, sometió a consideración de los miembros del Comité Técnico el seguimiento de los acuerdos de la Primera Sesión Ordinaria realizada pasado 20 de abril del año 2015.

Asimismo, explicó que se atendieron y registraron los siguientes acuerdos: FP/IO/2015/01, FP/IO/2015/02, FP/IO/2015/03, FP/IO/2015/04, FP/IO/2015/05, FP/IO/2015/06, FP/IO/2015/07, FP/IO/2015/08, FP/IO/2015/09 y FP/IO/2015/10.





Acuerdo FP/IO/2015/04. El Comité Técnico del Fideicomiso Patrimonial aprobó el seguimiento de los acuerdos: FP/IO/2015/01, FP/IO/2015/02, FP/IO/2015/03, FP/IO/2015/04, FP/IO/2015/05, FP/IO/2015/06, FP/IO/2015/07, FP/IO/2015/08, FP/IO/2015/09 y FP/IO/2015/10, considerándolos como atendidos.

5. PRESENTACIÓN DE LOS ESTADOS FINANCIEROS DEL FIDEICOMISO PATRIMONIAL DEL CIDE AL 30 DE JUNIO DE 2015.

El Dr. Juan Manuel Torres expuso la situación de los estados financieros del Fideicomiso Patrimonial al 30 de Junio de 2015 e indicó que se contaba con un activo total de \$59'757,630 pesos y \$2'321,079 de pasivo circulante.

Acuerdo FP/IO/2015/05. Los miembros del Comité Técnico del Fideicomiso Patrimonial del CIDE tomaron conocimiento de los estados financieros del Fideicomiso Patrimonial del CIDE al 30 de Junio de 2015.

6. POSICIÓN FINANCIERA DEL FIDEICOMISO AL 31 DE AGOSTO DEL 2015

Posteriormente comentó que la posición Financiera del Fideicomiso Patrimonial del CIDE al 31 de agosto de 2015 era de \$55,520.6 miles de pesos, conforme al siguiente desglose:

	SECCIÓN	SALDO AL 31 DE AGOSTO DE 2015
I	Fondo Indemnización	\$10,738.7
II	Fondo XXV aniversario	\$9,522.4
III	Rendimientos fondo Indemnización *	\$974.4
IV	Rendimientos fondo XXV aniversario	\$3,657.8
V	Fondo a la permanencia académica**	\$13,878.3
VI	Contingencias Laborales	\$3,844.3
VII	Recuperación de créditos educativos	\$5,471.1
VIII	Fondo para el crecimiento institucional	\$7,433.6
	TOTAL	\$55,520.6

*No incluye cuentas por cobrar por \$2'277.4 miles de la sección III

**Incluye transferencia por remanente de recursos propios del ejercicio 2014 por un importe de \$6,000.00 miles de pesos.

El Dr. Sergio López Ayllón señaló que la evolución del saldo del Fideicomiso solo se puede apreciar comparado con periodos anteriores, por lo cual comprometió la presentación del saldo histórico para la siguiente sesión del Comité.





Acuerdo FP/IO/2015/06. Los miembros del Comité Técnico del Fideicomiso Patrimonial del CIDE tomaron conocimiento de la posición financiera del Fideicomiso Patrimonial del CIDE al 31 de agosto de 2015.

7. ASIGNACIÓN DE RECURSOS PARA EL SEGUNDO SEMESTRE DE 2015

En el punto de la orden del día, el Dr. Juan Manuel Torres solicitó autorización al Comité Técnico del Fideicomiso Patrimonial del CIDE para ejercer \$2,250.0 miles de pesos de la sección V, monto destinado a préstamos de personal académico, y 11.7 miles de pesos de la sección VII destinados al pago del despacho gestor que recuperará los créditos educativos. Se señaló que la recuperación estimada de esta última inversión asciende a \$61.00 miles de pesos.

Acuerdo FP/IO/2015/07. Los miembros del Comité Técnico del Fideicomiso Patrimonial del CIDE autorizaron el ejercicio de 2,250.0 miles de pesos de la sección V y 11.7 miles de pesos de la sección VII. Además, otorgó un voto de confianza al Secretario Técnico del Comité Técnico del Fideicomiso para ejercer recursos de las secciones III, IV, VI y VIII, cuyo gasto, en el caso de verificarse, se informará en la siguiente sesión ordinaria del Fideicomiso Patrimonial del CIDE.

8. PRESENTACIÓN DE LAS ESTRATEGIAS DE INVERSIÓN (ENERO – SEPTIEMBRE 2015)

El Dr. Juan Manuel Torres recordó a los miembros del Comité Técnico del Fideicomiso Patrimonial del CIDE que el Mtro. Raúl Feliz asesora sobre las inversiones de este Fideicomiso e indicó que a septiembre de 2015 el valor del portafolio del CIDE fue de \$251.6 millones de pesos (incluye Fideicomiso Patrimonial y Fideicomiso de Ciencia y Tecnología) y el rendimiento del portafolio consolidado fue del 8.5%.

Acuerdo FP/IO/2015/08. El Comité Técnico del Fideicomiso Patrimonial del CIDE tomó conocimiento de las estrategias de inversión.

9. ASUNTOS GENERALES

9.1 Aplicación de recursos

Con el fin de informar al Comité Técnico sobre el ejercicio de los recursos del primer semestre de 2015 y en seguimiento al acuerdo FP/IO/2015/07, el Dr. Torres informó que de los \$3,920.4 miles de pesos autorizados para ejercer durante este periodo no se ejerció monto alguno; no obstante, se ejercerá a lo largo del segundo semestre. Asimismo, se informó al Comité que se ejercieron \$200.7 miles de pesos de la sección VI para el pago de una liquidación por contingencia laboral.







Acuerdo FP/IIIO/2015/09. Los miembros del Comité Técnico del Fideicomiso Patrimonial tomaron conocimiento sobre el ejercicio de los recursos durante el primer semestre del año 2015.

A continuación, el Dr. Sergio López Ayllón agradeció a los Consejeros su asistencia y declaró concluida la sesión el mismo día de su inicio.

Por constancia y efectos correspondientes, firman la presente acta:



Dr. Sergio López Ayllón,
Presidente.



Dr. Juan Manuel Torres Rojo,
Secretario.



4. SEGUIMIENTO DE ACUERDOS

COMITÉ TÉCNICO DEL FIDEICOMISO PATRIMONIAL SEGUIMIENTO DE ACUERDOS

ACUERDO	SEGUIMIENTO
Acuerdo FP/IIO/2015/01. - Una vez que el Presidente del Comité Técnico del Fideicomiso Patrimonial del CIDE verificó la existencia del quórum legal, se declaró formalmente instalada la Segunda Sesión Ordinaria del 2015.	Se registra
Acuerdo FP/IIO/2015/02. Se aprobó por unanimidad el orden del día correspondiente a la Segunda Sesión Ordinaria del 2015 de Fideicomiso Patrimonial del CIDE.	Se registra
Acuerdo FP/IIO/2015/03. Por unanimidad, los miembros del Comité Técnico del Fideicomiso Patrimonial del CIDE aprobaron el acta de la Segunda Sesión Ordinaria del Fideicomiso Patrimonial del CIDE llevada a cabo el pasado 20 de abril del año 2015.	Se registra
Acuerdo FP/IIO/2015/04. El Comité Técnico del Fideicomiso Patrimonial aprobó el seguimiento de los acuerdos: FP/IO/2015/01, FP/IO/2015/02, FP/IO/2015/03, FP/IO/2015/04, FP/IO/2015/05, FP/IO/2015/06, FP/IO/2015/07, FP/IO/2015/08, FP/IO/2015/09 y FP/IO/2015/10, considerándolos como atendidos.	Se registra
Acuerdo FP/IIO/2015/05. Los miembros del Comité Técnico del Fideicomiso Patrimonial del CIDE tomaron conocimiento de los estados financieros del Fideicomiso Patrimonial del CIDE al 30 de Junio de 2015.	Se registra
Acuerdo FP/IIO/2015/06. Los miembros del Comité Técnico del Fideicomiso Patrimonial del CIDE tomaron conocimiento de la posición financiera del Fideicomiso Patrimonial del CIDE al 31 de agosto de 2015.	Se registra
Acuerdo FP/IIO/2015/07. Los miembros del Comité Técnico del Fideicomiso Patrimonial del CIDE autorizaron el ejercicio de 2,250.0 miles de pesos de la sección V y 11.7 miles de pesos de la sección VII. Además otorgó un voto de confianza al Secretario Técnico del Comité Técnico del Fideicomiso para ejercer recursos de las secciones III, IV, VI y VIII, cuyo gasto, en el caso de verificarse, se informará en la siguiente sesión ordinaria del Fideicomiso Patrimonial del CIDE.	El informe de gasto se muestra en la presente carpeta
Acuerdo FP/IIO/2015/08. El Comité Técnico del Fideicomiso Patrimonial del CIDE tomó conocimiento de las estrategias de inversión.	Se registra
Acuerdo FP/IIO/2015/09. Los miembros del Comité Técnico del Fideicomiso Patrimonial tomaron conocimiento sobre el ejercicio de los recursos durante el primer semestre del año 2015.	Se registra



5. PRESENTACIÓN DE LOS ESTADOS FINANCIEROS DEL FIDEICOMISO PATRIMONIAL DEL CIDE AL 31 DE DICIEMBRE DE 2015

CENTRO DE INVESTIGACIÓN Y DOCENCIA ECONÓMICAS, A. C.
Estado de Situación Financiera 5 - Fideicomiso Patrimonial CIDE

DEL MES DE DICIEMBRE DE 2015
Cifras en pesos

Concepto	2015	Concepto	2015
ACTIVO			
ACTIVO CIRCULANTE			
1.1.1 EFECTIVO Y EQUIVALENTES	\$56,129,095		
1.1.2 DERECHOS A RECIBIR EFECTIVO O EQUIVALENTES	\$4,162,796		
TOTAL DE ACTIVO CIRCULANTE	\$60,291,891		
PASIVO			
PASIVO CIRCULANTE			
2.1.1 CUENTAS POR PAGAR A CORTO PLAZO	\$2,318,159		
TOTAL DE PASIVO CIRCULANTE	\$2,318,159		
TOTAL DE PASIVO	\$2,318,159		
HACIENDA PÚBLICA / PATRIMONIO			
HACIENDA PÚBLICA / PATRIMONIO CONTRIBUIDO			
3.1.1 PATRIMONIO	\$47,122,141		
TOTAL DE HACIENDA PÚBLICA / PATRIMONIO CONTRIBUIDO	\$47,122,141		
HACIENDA PÚBLICA / PATRIMONIO GENERADO			
3.2.1 RESULTADOS DEL EJERCICIO: (AHORRO/ DESAHORRO)	\$7,505,839		
3.2.2 RESULTADOS DE EJERCICIOS ANTERIORES	\$3,345,653		
TOTAL DE HACIENDA PÚBLICA / PATRIMONIO GENERADO	\$10,851,592		
TOTAL HACIENDA PÚBLICA PATRIMONIO	\$57,973,732		
TOTAL DE PASIVO Y HACIENDA PÚBLICA / PATRIMONIO	\$60,291,891		
TOTAL DE ACTIVO	\$60,291,891		



CENTRO DE INVESTIGACIÓN Y DOCENCIA ECONÓMICAS, A. C.

Estado de Resultados 5 - Fideicomiso Patrimonial CIDE

Página: 1 de 1
 Fecha :
 22/02/2016

DEL MES DE DICIEMBRE DE 2015
 Cifras en pesos

Concepto	2015
Costo de Ventas	\$0
Gastos de Operacion (Presupuestarios)	(\$10,681)
Utilidad de Operación	\$0
Resultado después de aplicar los Subsidios y Transferencias corrientes	(\$10,681)
Resultado Integral del Financiamiento	(\$10,681)
Otros Ingresos o Productos Virtuales	\$12,209,875
Otros Gastos Virtuales	(\$4,693,256)
Utilidad o Pérdida Neta antes de ISR y PTU	\$7,505,939
Utilidad o Pérdida Neta	\$7,505,939

CENTRO DE INVESTIGACIÓN Y DOCENCIA ECONÓMICAS, A. C.
Estado de Situación Financiera 6 - Secc. 1 Fondo Indemnización

DEL MES DE DICIEMBRE DE 2015
Cifras en pesos

Concepto	2015	Concepto	2015
A C T I V O		HACIENDA PÚBLICA / PATRIMONIO	
ACTIVO CIRCULANTE		HACIENDA PÚBLICA / PATRIMONIO CONTRIBUIDO	
1.1.1 EFECTIVO Y EQUIVALENTES	\$9,740,617	3.1.1 PATRIMONIO	\$9,839,837
TOTAL DE ACTIVO CIRCULANTE	\$9,740,617	TOTAL DE HACIENDA PÚBLICA / PATRIMONIO CONTRIBUIDO	\$9,839,837
		HACIENDA PÚBLICA / PATRIMONIO GENERADO	
		3.2.1 RESULTADOS DEL EJERCICIO: (AHORRO/ DESAHORRO)	(\$729,415)
		3.2.2 RESULTADOS DE EJERCICIOS ANTERIORES	\$630,195
		TOTAL DE HACIENDA PÚBLICA / PATRIMONIO GENERADO	(\$99,220)
		TOTAL HACIENDA PÚBLICA PATRIMONIO	\$9,740,617
TOTAL DE ACTIVO	\$9,740,617	TOTAL DE PASIVO Y HACIENDA PÚBLICA / PATRIMONIO	\$9,740,617



CENTRO DE INVESTIGACIÓN Y DOCENCIA ECONÓMICAS, A. C.

Estado de Resultados 6 - Sec. 1 Fondo Indemnización

Página: 1 de 1
Fecha :
22/02/2016

DEL MES DE DICIEMBRE DE 2015
Cifras en pesos

Concepto	2015
Costo de Ventas	\$0
Utilidad de Operación	\$0
Otros Ingresos o Productos Virtuales	\$1,038,515
Otros Gastos Virtuales	(\$1,767,930)
Utilidad o Pérdida Neta antes de ISR y PTU	(\$729,415)
Utilidad o Pérdida Neta	(\$729,415)

CENTRO DE INVESTIGACIÓN Y DOCENCIA ECONÓMICAS, A. C.
Estado de Situación Financiera 7 - Secc. 2 Fondo XXV Aniversario

DEL MES DE DICIEMBRE DE 2015
Cifras en pesos

Concepto	2015	Concepto	2015
ACTIVO		HACIENDA PÚBLICA / PATRIMONIO	
ACTIVO CIRCULANTE		HACIENDA PÚBLICA / PATRIMONIO CONTRIBUIDO	
1.1.1 EFECTIVO Y EQUIVALENTES	\$8,679,569	3.1.1 PATRIMONIO	\$8,773,602
TOTAL DE ACTIVO CIRCULANTE	\$8,679,569	TOTAL DE HACIENDA PÚBLICA / PATRIMONIO CONTRIBUIDO	\$8,773,602
		HACIENDA PÚBLICA / PATRIMONIO GENERADO	
		3.2.1 RESULTADOS DEL EJERCICIO: (AHORRO/ DESAHORRO)	(\$624,755)
		3.2.2 RESULTADOS DE EJERCICIOS ANTERIORES	\$530,722
		TOTAL DE HACIENDA PÚBLICA / PATRIMONIO GENERADO	(\$94,033)
		TOTAL HACIENDA PÚBLICA PATRIMONIO	\$8,679,569
TOTAL DE ACTIVO	\$8,679,569	TOTAL DE PASIVO Y HACIENDA PÚBLICA / PATRIMONIO	\$8,679,569



CENTRO DE INVESTIGACIÓN Y DOCENCIA ECONÓMICAS, A. C.

Estado de Resultados 7 - Secc. 2 Fondo XXV Aniversario

Página: 1 de 1
Fecha :
22/02/2016

DEL MES DE DICIEMBRE DE 2015
Cifras en pesos

Concepto	2015
Costo de Ventas	\$0
Utilidad de Operación	\$0
Otros Ingresos o Productos Virtuales	\$827,410
Otros Gastos Virtuales	(\$1,452,165)
Utilidad o Pérdida Neta antes de ISR y PTU	(\$624,755)
Utilidad o Pérdida Neta	(\$624,755)

CENTRO DE INVESTIGACIÓN Y DOCENCIA ECONÓMICAS, A. C.
Estado de Situación Financiera 8 - Secc. 3 Rendimientos Fondo Indemnización
 DEL MES DE DICIEMBRE DE 2015
 Cifras en pesos



Concepto	2015	Concepto	2015
A C T I V O			
ACTIVO CIRCULANTE			
1.1.1 EFECTIVO Y EQUIVALENTES	\$2,513,350		
1.1.2 DERECHOS A RECIBIR EFECTIVO O EQUIVALENTES	\$1,912,796		
TOTAL DE ACTIVO CIRCULANTE	\$4,426,146		
P A S I V O			
PASIVO CIRCULANTE			
2.1.1 CUENTAS POR PAGAR A CORTO PLAZO			\$2,250,000
TOTAL DE PASIVO CIRCULANTE			\$2,250,000
TOTAL DE PASIVO			\$2,250,000
HACIENDA PÚBLICA / PATRIMONIO			
HACIENDA PÚBLICA / PATRIMONIO CONTRIBUIDO			
3.1.1 PATRIMONIO			\$742,491
TOTAL DE HACIENDA PÚBLICA / PATRIMONIO CONTRIBUIDO			\$742,491
HACIENDA PÚBLICA / PATRIMONIO GENERADO			
3.2.1 RESULTADOS DEL EJERCICIO: (AHORRO/ DESAHORRO)			\$1,433,293
3.2.2 RESULTADOS DE EJERCICIOS ANTERIORES			\$361
TOTAL DE HACIENDA PÚBLICA / PATRIMONIO GENERADO			\$1,433,654
TOTAL HACIENDA PÚBLICA PATRIMONIO			\$2,176,146
TOTAL DE PASIVO Y HACIENDA PÚBLICA / PATRIMONIO			\$4,426,146
TOTAL DE ACTIVO	\$4,426,146		



CENTRO DE INVESTIGACIÓN Y DOCENCIA ECONÓMICAS, A. C.
Estado de Resultados 8 - Secc. 3 Rendimientos Fondo Indemnización

Página: 1 de 1
Fecha :
22/02/2016

DEL MES DE DICIEMBRE DE 2015
Cifras en pesos

Concepto	2015
Costo de Ventas	\$0
Gastos de Operacion (Presupuestarios)	(\$471)
Utilidad de Operación	\$0
Resultado después de aplicar los Subsidios y Transferencias corrientes	(\$471)
Resultado Integral del Financiamiento	(\$471)
Otros Ingresos o Productos Virtuales	\$1,450,103
Otros Gastos Virtuales	(\$16,338)
Utilidad o Pérdida Neta antes de ISR y PTU	\$1,433,293
Utilidad o Pérdida Neta	\$1,433,293

CENTRO DE INVESTIGACIÓN Y DOCENCIA ECONÓMICAS, A. C.
Estado de Situación Financiera 9 - Sec. 4 Rendimientos Fondo XXV Aniversario
 DEL MES DE DICIEMBRE DE 2015
 Cifras en pesos



Concepto	2015	2015
A C T I V O		
ACTIVO CIRCULANTE		
1.1.1 EFECTIVO Y EQUIVALENTES	\$4,623,866	
TOTAL DE ACTIVO CIRCULANTE	\$4,623,866	
HACIENDA PÚBLICA / PATRIMONIO CONTRIBUIDO		
3.1.1 PATRIMONIO		\$2,405,515
TOTAL DE HACIENDA PÚBLICA / PATRIMONIO CONTRIBUIDO		\$2,405,515
HACIENDA PÚBLICA / PATRIMONIO GENERADO		
3.2.1 RESULTADOS DEL EJERCICIO: (AHORRO/ DESAHORRO)		\$1,040,549
3.2.2 RESULTADOS DE EJERCICIOS ANTERIORES		\$1,177,802
TOTAL DE HACIENDA PÚBLICA / PATRIMONIO GENERADO		\$2,218,351
TOTAL HACIENDA PÚBLICA PATRIMONIO		\$4,623,866
TOTAL DE PASIVO Y HACIENDA PÚBLICA / PATRIMONIO	\$4,623,866	\$4,623,866
TOTAL DE ACTIVO	\$4,623,866	



CENTRO DE INVESTIGACIÓN Y DOCENCIA ECONÓMICAS, A. C.
Estado de Resultados 9 - Secc. 4 Rendimientos Fondo XXV Aniversario

Página: 1 de 1
Fecha :
22/02/2016

DEL MES DE DICIEMBRE DE 2015
Cifras en pesos

Concepto	2015
Costo de Ventas	\$0
Utilidad de Operación	\$0
Otros Ingresos o Productos Virtuales	\$1,140,838
Otros Gastos Virtuales	(\$100,288)
Utilidad o Pérdida Neta antes de ISR y PTU	\$1,040,549
Utilidad o Pérdida Neta	\$1,040,549

CENTRO DE INVESTIGACIÓN Y DOCENCIA ECONÓMICAS, A. C.
Estado de Situación Financiera 10 - Secc. 5 Fondo a la Permanencia Académica
 DEL MES DE DICIEMBRE DE 2015
 Cifras en pesos



Concepto	2015	Concepto	2015
A C T I V O		HACIENDA PÚBLICA / PATRIMONIO	
ACTIVO CIRCULANTE		HACIENDA PÚBLICA / PATRIMONIO CONTRIBUIDO	
1.1.1 EFECTIVO Y EQUIVALENTES	\$14,010,644	3.1.1 PATRIMONIO	\$8,932,963
1.1.2 DERECHOS A RECIBIR EFECTIVO O EQUIVALENTES	\$2,250,000	TOTAL DE HACIENDA PÚBLICA / PATRIMONIO CONTRIBUIDO	\$8,932,963
TOTAL DE ACTIVO CIRCULANTE	\$16,260,644	HACIENDA PÚBLICA / PATRIMONIO GENERADO	
		3.2.1 RESULTADOS DEL EJERCICIO: (AHORRO/ DESAHORRO)	\$6,461,434
		3.2.2 RESULTADOS DE EJERCICIOS ANTERIORES	\$866,248
		TOTAL DE HACIENDA PÚBLICA / PATRIMONIO GENERADO	\$7,327,682
TOTAL DE ACTIVO	\$16,260,644	TOTAL HACIENDA PÚBLICA PATRIMONIO	\$16,260,644
		TOTAL DE PASIVO Y HACIENDA PÚBLICA / PATRIMONIO	\$16,260,644



CENTRO DE INVESTIGACIÓN Y DOCENCIA ECONÓMICAS, A. C.
Estado de Resultados 10 - Secc. 5 Fondo a la Permanencia Academica

Página: 1 de 1
Fecha :
22/02/2016

DEL MES DE DICIEMBRE DE 2015
Cifras en pesos

Concepto	2015
Costo de Ventas	\$0
Gastos de Operacion (Presupuestarios)	(\$10,168)
Utilidad de Operación	\$0
Resultado después de aplicar los Subsidios y Transferencias corrientes	(\$10,168)
Resultado Integral del Financiamiento	(\$10,168)
Otros Ingresos o Productos Virtuales	\$7,130,072
Otros Gastos Virtuales	(\$658,470)
Utilidad o Pérdida Neta antes de ISR y PTU	\$6,461,434
Utilidad o Pérdida Neta	\$6,461,434

CENTRO DE INVESTIGACIÓN Y DOCENCIA ECONÓMICAS, A. C.
Estado de Situación Financiera 11 - Secc. 6 Contingencias Laborales

DEL MES DE DICIEMBRE DE 2015
Cifras en pesos



Concepto	2015	Concepto	2015
ACTIVO		PASIVO	
ACTIVO CIRCULANTE		PASIVO CIRCULANTE	
1.1.1 EFECTIVO Y EQUIVALENTES	\$3,613,503	2.1.1 CUENTAS POR PAGAR A CORTO PLAZO	\$59,398
TOTAL DE ACTIVO CIRCULANTE	\$3,613,503	TOTAL DE PASIVO CIRCULANTE	\$59,398
		TOTAL DE PASIVO	\$59,398
		HACIENDA PÚBLICA / PATRIMONIO	
		HACIENDA PÚBLICA / PATRIMONIO CONTRIBUIDO	
		3.1.1 PATRIMONIO	\$4,295,931
		TOTAL DE HACIENDA PÚBLICA / PATRIMONIO CONTRIBUIDO	\$4,295,931
		HACIENDA PÚBLICA / PATRIMONIO GENERADO	
		3.2.1 RESULTADOS DEL EJERCICIO: (AHORRO/ DESAHORRO)	(\$353,223)
		3.2.2 RESULTADOS DE EJERCICIOS ANTERIORES	(\$388,602)
		TOTAL DE HACIENDA PÚBLICA / PATRIMONIO GENERADO	(\$741,826)
		TOTAL HACIENDA PÚBLICA PATRIMONIO	\$3,554,105
TOTAL DE ACTIVO	\$3,613,503	TOTAL DE PASIVO Y HACIENDA PÚBLICA / PATRIMONIO	\$3,613,503



CENTRO DE INVESTIGACIÓN Y DOCENCIA ECONÓMICAS, A. C.

Estado de Resultados 11 - Secc. 6 Contingencias Laborales

Página: 1 de 1
 Fecha :
 22/02/2016

DEL MES DE DICIEMBRE DE 2015
 Cifras en pesos

Concepto	2015
Costo de Ventas	\$0
Gastos de Operación (Presupuestarios)	(\$10)
Utilidad de Operación	\$0
Resultado después de aplicar los Subsidios y Transferencias corrientes	(\$10)
Resultado Integral del Financiamiento	(\$10)
Otros Ingresos o Productos Virtuales	\$149,260
Otros Gastos Virtuales	(\$502,473)
Utilidad o Pérdida Neta antes de ISR y PTU	(\$353,223)
Utilidad o Pérdida Neta	(\$353,223)

CENTRO DE INVESTIGACIÓN Y DOCENCIA ECONÓMICAS, A. C.
Estado de Situación Financiera 12 - Secc. 7 Recuperación de Créditos Educativos
 DEL MES DE DICIEMBRE DE 2015
 Cifras en pesos



Concepto	2015	Concepto	2015
A C T I V O			
ACTIVO CIRCULANTE			
1.1.1 EFECTIVO Y EQUIVALENTES	\$5,487,917		
1.1.2 DERECHOS A RECIBIR EFECTIVO O EQUIVALENTES	\$0		
TOTAL DE ACTIVO CIRCULANTE	\$5,487,917		
P A S I V O			
PASIVO CIRCULANTE			
2.1.1 CUENTAS POR PAGAR A CORTO PLAZO			\$8,761
TOTAL DE PASIVO CIRCULANTE			\$8,761
TOTAL DE PASIVO			\$8,761
HACIENDA PÚBLICA / PATRIMONIO			
HACIENDA PÚBLICA / PATRIMONIO CONTRIBUIDO			
3.1.1 PATRIMONIO			\$5,193,763
TOTAL DE HACIENDA PÚBLICA / PATRIMONIO CONTRIBUIDO			\$5,193,763
HACIENDA PÚBLICA / PATRIMONIO GENERADO			
3.2.1 RESULTADOS DEL EJERCICIO: (AHORRO/ DESAHORRO)			\$101,519
3.2.2 RESULTADOS DE EJERCICIOS ANTERIORES			\$183,874
TOTAL DE HACIENDA PÚBLICA / PATRIMONIO GENERADO			\$285,393
TOTAL HACIENDA PÚBLICA PATRIMONIO			\$5,479,156
TOTAL DE PASIVO Y HACIENDA PÚBLICA / PATRIMONIO			\$5,487,917
TOTAL DE ACTIVO	\$5,487,917		



CENTRO DE INVESTIGACIÓN Y DOCENCIA ECONÓMICAS, A. C.
Estado de Resultados 12 - Secc. 7 Recuperación de Creditos Educativos

Página: 1 de 1
Fecha :
22/02/2016

DEL MES DE DICIEMBRE DE 2015
Cifras en pesos

Concepto	2015
Costo de Ventas	\$0
Gastos de Operacion (Presupuestarios)	(\$31)
Utilidad de Operación	\$0
Resultado después de aplicar los Subsidios y Transferencias corrientes	(\$31)
Resultado Integral del Financiamiento	(\$31)
Otros Ingresos o Productos Virtuales	\$199,054
Otros Gastos Virtuales	(\$97,504)
Utilidad o Pérdida Neta antes de ISR y PTU	\$101,519
Utilidad o Pérdida Neta	\$101,519

CENTRO DE INVESTIGACIÓN Y DOCENCIA ECONÓMICAS, A. C.
Estado de Situación Financiera 13 - Secc. 8 Fondo para el Crecimiento Institucional
 DEL MES DE DICIEMBRE DE 2015
 Cifras en pesos



Concepto	2015	2015
A C T I V O		
ACTIVO CIRCULANTE		
1.1.1 EFECTIVO Y EQUIVALENTES	\$7,459,628	
TOTAL DE ACTIVO CIRCULANTE	\$7,459,628	
HACIENDA PÚBLICA / PATRIMONIO		
HACIENDA PÚBLICA / PATRIMONIO CONTRIBUIDO		
3.1.1 PATRIMONIO		\$6,938,038
TOTAL DE HACIENDA PÚBLICA / PATRIMONIO CONTRIBUIDO		\$6,938,038
HACIENDA PÚBLICA / PATRIMONIO GENERADO		
3.2.1 RESULTADOS DEL EJERCICIO: (AHORRO/ DESAHORRO)		\$176,536
3.2.2 RESULTADOS DE EJERCICIOS ANTERIORES		\$345,054
TOTAL DE HACIENDA PÚBLICA / PATRIMONIO GENERADO		\$521,590
TOTAL HACIENDA PÚBLICA PATRIMONIO		\$7,459,628
TOTAL DE PASIVO Y HACIENDA PÚBLICA / PATRIMONIO	\$7,459,628	



CENTRO DE INVESTIGACIÓN Y DOCENCIA ECONÓMICAS, A. C.

Estado de Resultados 13 - Secc. 8 Fondo para el Crecimiento Institucional

DEL MES DE DICIEMBRE DE 2015
Cifras en pesos

Página: 1 de 1
Fecha :
22/02/2016

Concepto	2015
Costo de Ventas	\$0
Utilidad de Operación	\$0
Otros Ingresos o Productos Virtuales	\$274,623
Otros Gastos Virtuales	(\$98,087)
Utilidad o Pérdida Neta antes de ISR y PTU	\$176,536
Utilidad o Pérdida Neta	\$176,536



6. POSICIÓN FINANCIERA DEL FIDEICOMISO AL 29 DE FEBRERO DE 2016



POSICIÓN FINANCIERA DEL FIDEICOMISO PATRIMONIAL 1725-1

(MILES DE PESOS)

A continuación se muestra la posición financiera de las secciones que integran el Fideicomiso Patrimonial del CIDE:

	SECCIÓN	SALDO AL 29 DE FEBRERO DE 2016
I	Fondo Indemnización	\$9,816.8
II	Fondo XXV aniversario	\$8,763.9
III	Rendimientos fondo Indemnización *	\$2,613.2
IV	Rendimientos fondo XXV aniversario	\$4,612.6
V	Fondo a la permanencia académica	\$13,993.7
VI	Contingencias Laborales	\$3,595.8
VII	Recuperación de créditos educativos	\$5,435.5
VIII	Fondo para el crecimiento institucional	\$7,389.8
TOTAL		\$56,221.3

*No incluye cuentas por cobrar por \$1,931.6 miles de la sección III



7. ASIGNACIÓN DE RECURSOS PARA EL EJERCICIO 2016

ASIGNACIÓN DE RECURSOS PARA EL EJERCICIO 2016

Para el primer semestre del ejercicio 2016, se anticipa ejercer recursos, previa autorización del Comité Técnico como a continuación se describe:

- Se solicita un voto de confianza para el Secretario Técnico de este Fideicomiso para ejercer recursos de las siguientes secciones:
 - ✓ I “Fondo de Indemnización”
 - ✓ II “Fondo XXV Aniversario”
 - ✓ IV “Rendimientos del Fondo XXV Aniversario”

En caso de que se utilicen recursos será informado a los miembros del Comité Técnico en la siguiente sesión.

Sección III “Rendimientos Fondo Indemnización”

- Se solicita a este Comité autorización para ejercer recursos por un importe de \$2,250.0 miles de pesos, que serán transferidos a la sección V “Fondo para la permanencia académica”. El objetivo de esta transferencia es lograr un tamaño de fondo cuyo rendimiento promedio permita cubrir la aportación periódica que realiza el CIDE al fondo de los investigadores. Adicionalmente se solicita ejercer un importe de hasta \$300.0 miles de pesos, destinado a préstamos de personal académico.

Sección V “Fondo para la permanencia académica”

- Se solicita a este Comité Técnico autorización para ejercer recursos por \$3,755.1 miles de pesos de esta sección, para continuar apoyando a los investigadores del CIDE contribuyendo en las aportaciones otorgadas a este Fondo.

Sección VI “Contingencias Laborales”

- Se solicita a este Comité Técnico autorización para ejercer recursos por \$59.4 miles de pesos que serán destinados al pago de cargas fiscales relacionadas con pagos de contingencias laborales.



Sección VII “Recuperación de Créditos Educativos”

- Se solicita a este Comité Técnico autorización para ejercer recursos por \$17.5 miles de pesos para pago de honorarios al despacho de cobranza a exalumnos.

Sección VIII “Fondo para el crecimiento institucional”

- Se solicita a este Comité Técnico autorización para ejercer recursos por \$1,240. miles de pesos para pago de servicios de internet y telefonía de los ejercicios 2014 y 2015 derivados de los cambios de plataformas de internet y telefonía de la institución.

8. PRESENTACIÓN DE LAS ESTRATEGIAS DE INVERSIÓN

México, 16 de Marzo de 2016

Dr. Juan Manuel Torres
Secretario General y Secretario Técnico
Del Fideicomiso de Ciencia y Tecnología.
Centro de Investigación y Docencia Económicas, A.C.
PRESENTE

Estimado Juan Manuel,

Por este conducto informo al Fideicomiso de Ciencia y Tecnología del CIDE los resultados de la gestión del portafolio de inversión en el año 2015. El portafolio concluyó el año con un valor de \$223.83 millones de pesos, distribuidos en: \$85.93 millones de pesos en el portafolio de renta fija en moneda extranjera (\$4.98 millones de dólares) y \$137.90 millones de pesos en inversiones de renta fija en pesos, equivalentes al 38.39% y 61.61%, respectivamente, del valor total del portafolio. El rendimiento total de estas inversiones fue de 9.3% en 2015, explicado casi en su totalidad por la ganancia de capital del portafolio de renta fija en moneda extranjera debido a la apreciación del dólar americano de 18.8%.

El portafolio en moneda extranjera tuvo un rendimiento de 18.4% en 2015 (-0.3% en dólares) superior al rendimiento promedio de las 5 mejores sociedades de inversión en moneda extranjera que obtuvieron 17.8%. Los recursos de este portafolio se distribuyen como sigue: 1) 63.1% en inversiones de fondeo interbancario en dólares, 2) 30% en inversiones de bonos de mediano y largo plazo del gobierno federal y Petróleos Mexicanos y 3) 6.9% en el índice JP Morgan de deuda soberana de mercados emergentes. La tabla No. 1 muestra el promedio de los rendimientos acumulados de las cinco mejores sociedades de inversión en clases de activos comparables.

En 2015, el portafolio de inversiones en pesos obtuvo un rendimiento de 3.3% que se compara favorablemente al rendimiento promedio de las 5 mejores sociedades de inversión en deuda gubernamental de corto y largo plazo de 2.8% y 3.1%, respectivamente. Las inversiones de este portafolio se distribuyen como sigue: 1) 17.15% de fondeo interbancario en moneda nacional, 2) 23.3% en bonos del gobierno federal de mediano y largo plazo indexados a la inflación (UDI bonos), 3) 36.8% en bonos del gobierno federal de mediano y largo plazo (M-Bonos) y 4) 22.4% en bonos de deuda de Petróleos Mexicanos y bursatilización de cartera hipotecaria del INFONAVIT (CEBURES).

La estrategia recomendada para el año 2016 consiste en aprovechar las oportunidades de mercado para aumentar la inversión de las carteras de moneda extranjera y pesos en bonos de mediano y largo plazo.

Atentamente,



Raúl Anibal Feliz Ortiz

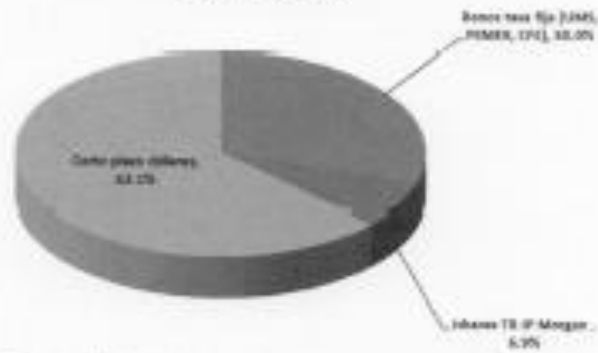
ANEXO

Tabla No. 1

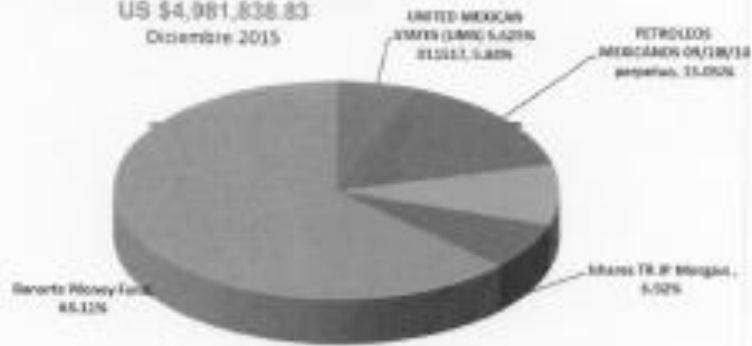
Categoría	Promedio de rendimiento acumulado en 2015, 5 mejores sociedades de inversión (%)
Mercado de Dinero USD	17.8
Deuda Gubernamental - Mediano Plazo	3.1
Deuda Gubernamental - Corto Plazo	2.8
Deuda Tasa Real	0.3

Fuente: Morningstar (<http://www.morningstar.com/>)

Gráfica 1. Fideicomiso en dólares
US\$ 4,981,838.83
 Diciembre 2015

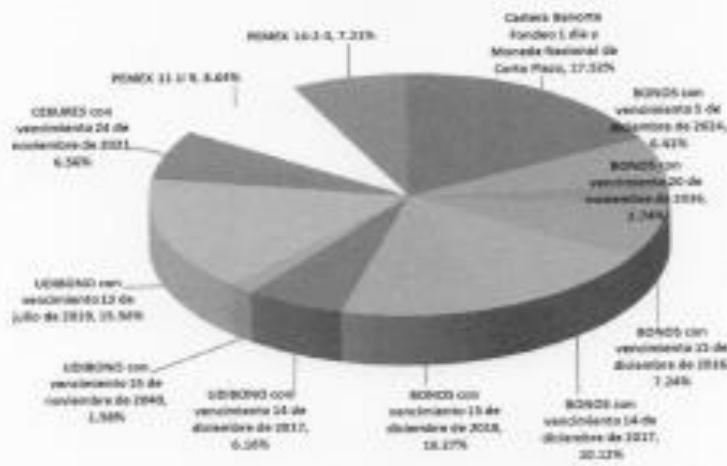


Gráfica 2. Fideicomiso en dólares
US \$4,981,838.83
 Diciembre 2015

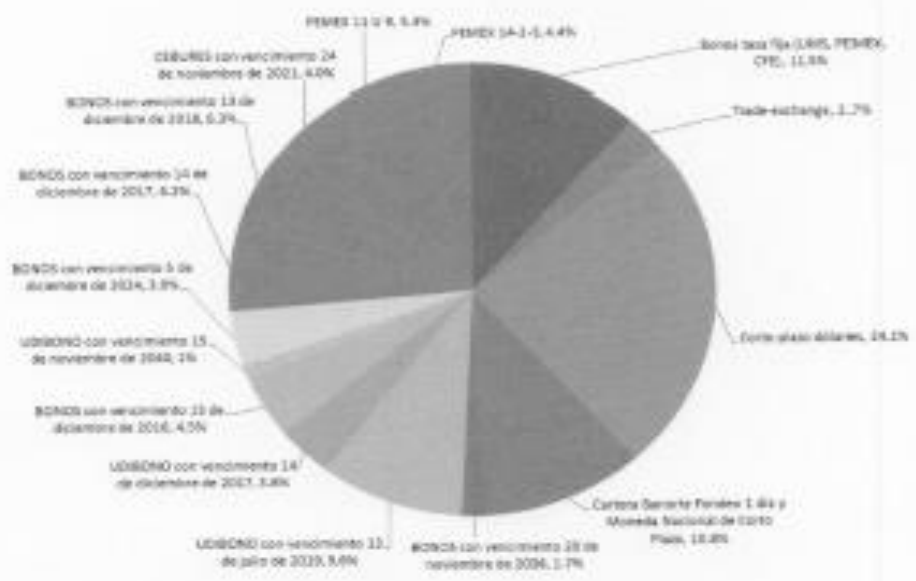


Or A. Kelm

Gráfica 3. Fideicomisos en Pesos
 MXN\$ 137,904,375.18
 Diciembre 2015



Gráfica 4. Fideicomisos Consolidados Total
 MXN\$ 223,834,618.61
 Diciembre 2015



Handwritten signature: Olan A. Felber

Tabla No. 2: Rendimientos portafolio en dólares

		ene-15	feb-15	mar-15	abr-15	may-15	jun-15	jul-15	ago-15	sep-15	oct-15	nov-15	dic-15	
PORTAFOLIO EN DÓLARES	6MH1216747	Mensual	0.1%	0.2%	0.1%	0.0%	-0.1%	-0.1%	0.1%	-0.2%	0.0%	0.1%	0.0%	-0.2%
		Acumulado	0.1%	0.3%	0.4%	0.5%	0.4%	0.3%	0.2%	0.1%	0.3%	0.2%	0.2%	0.0%
		Mensual Anualizado	1.0%	1.3%	1.0%	0.4%	-0.7%	-1.7%	1.1%	-2.0%	-0.4%	1.0%	-0.5%	-2.0%
		Acumulado Anualizado	1.0%	1.8%	1.7%	1.4%	1.0%	0.6%	0.8%	0.3%	0.2%	0.3%	0.3%	0.0%
6MH216738	Mensual	0.4%	0.2%	0.5%	0.1%	-0.2%	-0.1%	0.2%	-0.5%	-0.9%	1.3%	-0.2%	-1.2%	
	Acumulado	0.4%	0.5%	1.1%	1.2%	1.0%	0.8%	1.0%	0.5%	-0.4%	0.9%	0.1%	-0.5%	
	Mensual Anualizado	4.4%	2.4%	0.1%	1.1%	-0.4%	-1.7%	2.4%	-0.1%	-10.7%	15.2%	-1.5%	-14.5%	
	Acumulado Anualizado	4.4%	3.4%	4.3%	3.8%	3.3%	1.7%	1.8%	0.8%	-0.5%	1.1%	0.8%	-0.5%	
PORTAFOLIO EN DÓLARES	Mensual	0.23%	0.18%	0.28%	0.07%	-0.13%	-0.14%	0.16%	-0.33%	-0.59%	0.66%	-0.12%	-0.80%	
	Acumulado	0.23%	0.47%	0.80%	0.82%	0.77%	0.63%	0.79%	0.40%	-0.19%	0.66%	0.56%	-0.31%	
	Mensual Anualizado	3.4%	2.2%	4.0%	0.9%	-1.8%	-1.7%	1.9%	-4.7%	-7.5%	10.4%	-1.4%	-10.3%	
	Acumulado Anualizado	3.44%	2.82%	3.41%	2.77%	1.96%	1.27%	1.26%	0.60%	-0.28%	0.81%	0.81%	-0.31%	

Tabla No. 3: Rendimientos portafolio en pesos

		ene-15	feb-15	mar-15	abr-15	may-15	jun-15	jul-15	ago-15	sep-15	oct-15	nov-15	dic-15
PORTAFOLIO EN PESOS	FID17251	Mensual	0.4%	-0.2%	0.1%	0.4%	3.7%	0.4%	0.3%	0.3%	0.4%	0.0%	-0.3%
		Acumulado	0.4%	0.2%	0.4%	0.8%	4.4%	4.9%	5.2%	5.5%	6.0%	6.5%	6.3%
		Mensual Anualizado	5.3%	-2.2%	1.6%	4.3%	44.0%	5.2%	3.7%	3.1%	6.4%	4.8%	0.5%
		Acumulado Anualizado	5.3%	1.6%	1.6%	2.3%	10.7%	9.8%	8.9%	8.2%	8.1%	7.8%	7.1%
FID17383	Mensual	0.3%	-0.7%	-0.1%	0.3%	0.3%	0.3%	0.4%	0.3%	0.3%	0.5%	0.1%	-0.5%
	Acumulado	0.3%	-0.4%	-0.8%	-0.3%	0.1%	0.4%	0.7%	1.0%	1.5%	2.0%	2.1%	1.5%
	Mensual Anualizado	3.8%	-6.9%	-1.7%	3.7%	4.1%	3.5%	4.4%	3.1%	6.3%	6.7%	0.6%	-6.0%
	Acumulado Anualizado	3.8%	-2.6%	-2.3%	-0.8%	0.2%	0.7%	1.3%	1.5%	2.0%	3.4%	2.2%	1.9%
PORTAFOLIO EN PESOS	Mensual	0.36%	-0.52%	-0.55%	0.33%	1.56%	0.34%	0.34%	0.26%	0.52%	0.45%	0.05%	-0.38%
	Acumulado	0.36%	-0.15%	-0.28%	0.13%	1.69%	2.03%	2.38%	2.64%	3.18%	3.54%	3.69%	3.28%
	Mensual Anualizado	4.3%	-6.3%	-6.6%	3.9%	18.0%	4.1%	4.1%	3.1%	6.3%	5.3%	0.5%	-4.7%
	Acumulado Anualizado	4.52%	-0.88%	-0.79%	0.38%	4.95%	4.07%	4.08%	3.87%	4.24%	4.37%	4.02%	3.38%

Tabla No. 4: Rendimientos portafolio de dólares en pesos

		ene-15	feb-15	mar-15	abr-15	may-15	jun-15	jul-15	ago-15	sep-15	oct-15	nov-15	dic-15	
PORTAFOLIO DE DÓLARES EN PESOS	6MH216747	Mensual	3.4%	-0.1%	2.2%	0.7%	0.0%	1.8%	2.6%	4.2%	0.7%	-2.1%	0.3%	2.7%
		Acumulado	3.4%	3.3%	5.6%	6.3%	6.4%	8.3%	11.1%	15.6%	15.6%	14.1%	14.5%	16.8%
		Mensual Anualizado	40.4%	-0.8%	26.4%	8.7%	0.1%	22.0%	31.1%	53.8%	8.4%	-25.4%	3.9%	45.0%
		Acumulado Anualizado	48.4%	18.8%	22.3%	18.0%	15.3%	16.6%	19.0%	23.7%	22.1%	16.8%	15.8%	18.8%
6MH216738	Mensual	3.6%	0.0%	2.6%	0.8%	-0.1%	1.8%	2.7%	3.9%	-0.2%	-1.0%	0.2%	2.7%	
	Acumulado	3.6%	3.6%	6.3%	7.1%	7.0%	8.9%	11.8%	16.2%	16.0%	14.8%	15.1%	18.2%	
	Mensual Anualizado	43.3%	-0.3%	31.1%	9.0%	-1.6%	22.0%	32.4%	46.3%	-2.1%	-12.2%	2.6%	32.9%	
	Acumulado Anualizado	43.3%	21.6%	25.0%	21.3%	16.7%	17.8%	20.3%	24.3%	21.3%	17.8%	16.4%	18.2%	
PORTAFOLIO DE DÓLARES EN PESOS	Mensual	3.52%	-0.34%	2.49%	0.77%	-0.08%	1.83%	2.88%	3.56%	0.14%	-1.41%	-0.25%	3.10%	
	Acumulado	3.52%	3.49%	6.03%	6.84%	6.76%	8.71%	11.61%	16.08%	16.21%	14.56%	14.87%	18.43%	
	Mensual Anualizado	42.3%	-0.5%	29.5%	9.3%	-1.0%	22.0%	32.0%	47.6%	1.7%	-16.9%	3.0%	37.2%	
	Acumulado Anualizado	42.29%	20.99%	24.10%	20.53%	16.21%	17.42%	19.60%	24.09%	21.62%	17.49%	16.22%	18.43%	

Carla A. Escobar

Tabla No. 5: Rendimientos del portafolio consolidado

		ene-15	feb-15	mar-15	abr-15	may-15	jun-15	jul-15	ago-15	sep-15	oct-15	nov-15	dic-15
CONSOLIDADO	Mensual	1.7%	-0.3%	0.9%	0.5%	0.9%	0.9%	1.3%	1.9%	0.4%	-0.4%	0.1%	1.0%
	Acumulado	1.7%	1.4%	2.3%	2.8%	3.8%	4.8%	6.1%	8.1%	8.5%	8.1%	8.2%	9.3%
	Mensual Anualizado	20.1%	-3.7%	11.3%	6.1%	11.0%	11.3%	15.5%	22.3%	4.3%	-4.3%	1.7%	11.4%
	Acumulado Anualizado	20.1%	8.1%	9.3%	8.5%	9.1%	9.5%	10.5%	12.1%	11.3%	9.7%	9.8%	9.3%

Ortiz Feliz



9. ASUNTOS GENERALES



9.1 APLICACIÓN DE RECURSOS

APLICACIÓN DE RECURSOS

Con el fin de informar a este Comité Técnico sobre el ejercicio de los recursos durante el ejercicio de 2015, a continuación se presenta el seguimiento de los acuerdos FP/IO/2015/08 y FP/IO/2015/07 mostrando los montos autorizados en dicho periodo; asimismo se incluye lo aprobado en las sesiones de ejercicios anteriores de las secciones de este fideicomiso.

(Miles de pesos)

SECCION	RECURSOS AUTORIZADOS PARA EL PRIMER SEMESTRE	RECURSOS AUTORIZADOS PARA EL SEGUNDO SEMESTRE	TOTAL AUTORIZADO 2015	RECURSOS EJERCIDOS 2015
I Fondo de indemnización	\$0.0	\$0.0	\$0.0	\$1,128.4
II Fondo XXV aniversario	\$0.0	\$0.0	\$0.0	\$938.0
III Rendimientos Fondo de indemnización*	\$1,960.2	\$0.0	\$1,960.2	\$0.0
IV Rendimientos XXV Aniversario*	\$0.0	\$0.0	\$0.0	\$0.0
V Fondo a la permanencia	\$1,960.2	\$2,250.0	\$4,210.2	\$2,250.0
VI Pasivo para contingencias laborales*	\$0.0	\$0.0	\$0.0	\$455.6
VII Recuperación créditos Educativos	\$0.0	\$11.7	\$11.7	\$32.1
VIII Fondo para el crecimiento institucional*	\$0.0	\$0.0	\$0.0	\$0.0
SUMAS	\$3,920.4	\$2,261.7	\$6,182.1	\$4,804.1

*Voto de confianza

Sección VI Pasivo para contingencias laborales

Se informa a este Comité que se ejercieron \$ 455.6 miles de pesos de esta sección para pago de liquidación por contingencia laboral.

Sección VII Recuperación de Créditos Educativos

Se informa a este Comité que se ejercieron \$ 32.1 miles de pesos de esta sección para pago al despacho gestor de recuperación de créditos educativos.



9.2 DICTAMEN DEL ESTADO DE FLUJO DE FONDOS DEL FIDEICOMISO PATRIMONIAL 1725-1

DESPACHO ALVAREZ BALBAS, S. C.
CONTADORES PUBLICOS

Comité Técnico del
Fideicomiso Patrimonial del
Centro de Investigación y Docencia Económicas, A. C.

Hemos examinado el estado de flujo de fondos del Fideicomiso No. 1725-1, denominado "Patrimonial", por el periodo comprendido del 1 de enero al 31 de Diciembre de 2015, que se adjunta, el cual fue preparado bajo la responsabilidad de la Administración del Fideicomitente, el Centro de Investigación y Docencia Económicas, A. C.. Nuestra responsabilidad consiste en expresar una opinión sobre dicho estado, con base en nuestra auditoría.

Nuestra revisión fue realizada aplicando los procedimientos de auditoría que consideramos necesarios en las circunstancias para obtener una seguridad razonable de que el estado de flujo de fondos no contiene errores importantes, y de que está preparado de acuerdo con las reglas establecidas en el contrato del fideicomiso correspondiente.

La revisión se llevó a cabo con base en el examen selectivo de las principales operaciones y cifras; asimismo, incluyó la evaluación de las bases de preparación y de la presentación del estado de flujo de fondos. Consideramos que nuestra revisión proporciona una base razonable para sustentar nuestra opinión.


Para la realización de nuestra auditoría aplicamos, entre otros, los procedimientos siguientes:

- a. Análisis del clausulado del contrato del fideicomiso, para efectos de evaluar su cumplimiento.
- b. Verificación de la autorización de los movimientos por parte del Secretario del Comité Técnico del Fideicomiso.
- c. Verificación de saldos contra estados de cuenta del Fiduciario.
- d. Revisión de los registros de las operaciones en la contabilidad del Fideicomiso.

- 2 -

En nuestra opinión, el estado de flujo de fondos que se adjunta presenta razonablemente, en todos los aspectos importantes, los movimientos de recursos efectuados en el Fideicomiso No. 1725-1, denominado "Patrimonial", por el periodo comprendido del 1 de enero al 31 de diciembre de 2015, de acuerdo con las bases establecidas en el contrato del fideicomiso instituido para tal efecto.

DESPACHO ALVAREZ BALBAS, S. C.



C. P. C. Carlos A. Alvarez Balbás

México, D. F.,
19 de abril de 2016.

CENTRO DE INVESTIGACION Y DOCENCIA ECONOMICAS, A.C.
FIDEICOMISO No. 1725-1, DENOMINADO "PATRIMONIAL"

ESTADO DE FLUJO DE FONDOS POR EL PERIODO COMPRENDIDO DEL 1 DE ENERO AL 31 DE DICIEMBRE DE 2015

(Cifras en Pesos)

	SECC. 1	SECC. 2	SECC. 3	SECC. 4	SECC. 5	SECC. 6	SECC. 7	SECC. 8	TOTAL
Saldo al 31 de diciembre de 2014	10,470,032	9,304,324	603,978	3,583,317	9,759,210	3,966,726	5,487,454	7,283,082	50,503,133
Más - Entradas de fondos por:									
Aportaciones			1,128,401	638,023	6,000,000	200,752			6,200,752
Traspaso de otros fondos			790,503						2,086,424
Recuperación de préstamos	683,546	539,463	42,277	177,841	805,354	141,808	198,058	274,623	750,503
Intereses ganados	354,970	298,947		25,173	324,717	7,422			2,862,796
Supervén por valuación de inversiones									1,011,229
Total de entradas	1,038,515	827,410	1,921,181	1,140,837	7,130,071	350,072	198,058	274,623	12,881,704
Menos - Salidas de fondos por:									
Traspaso a otros fondos	1,126,401	638,023							2,086,424
Traspaso a Fideicomiso Ciencia y Tecnología del CIDE						401,504			401,504
Transferencias autorizadas a cuentas del CIDE					2,200,000	254,864	133,180		2,588,044
Deficit por valuación de inversiones	639,529	514,142	16,330	66,934	614,707	46,867	66,381		2,061,035
Pérdida por amortización en inversiones				43,702	43,702				78,058
Comisión por sobregiro			471	34,354	10,158				10,829
Otras comisiones					10	10	31		51
Total de salidas	1,767,930	1,452,165	16,809	100,288	2,918,637	703,235	186,592	98,087	7,255,743
Saldo al 31 de diciembre de 2015	9,740,617	8,679,569	2,513,350	4,625,868	14,010,644	3,613,503	5,487,917	7,458,628	56,129,084

Las notas adjuntas son parte integrante de este estado


 Dr. Juan Manuel Torres Rojas
 Secretario del Consejo Técnico

CENTRO DE INVESTIGACIÓN Y DOCENCIA ECONÓMICAS, A. C.
FIDEICOMISO No. 1725-1, DENOMINADO "PATRIMONIAL"

NOTAS AL ESTADO DE FLUJO DE FONDOS
POR EL PERIODO DEL 1 DE ENERO AL 31 DE DICIEMBRE DE 2015

Nota 1. CONSTITUCIÓN Y OBJETIVO

El Fideicomiso No. 1725-1, denominado "Patrimonial" (el Fideicomiso), fue constituido mediante contrato del 27 de junio de 2000, en el cual participan, como fideicomitente y fideicomisario, el Centro de Investigación y Docencia Económicas, A. C. (CIDE) y, como fiduciario, el Banco Mercantil del Norte, S. A. (BANORTE).

El objetivo del Fideicomiso consiste, básicamente, en que el fiduciario administre el patrimonio de aquél en beneficio del Fideicomitente y, de acuerdo con las instrucciones de éste, canalice recursos para los siguientes fines:

- a) El financiamiento de programas de investigación conforme al objeto del CIDE.
- b) El financiamiento de otras actividades relacionadas directamente con el objeto del CIDE.
- c) La constitución de fondos de previsión social que coadyuven a la permanencia del personal del CIDE.
- d) La adquisición de inmuebles para incrementar el patrimonio del CIDE.

De acuerdo con el contrato, el Fideicomitente ha establecido un Comité Técnico, que constituye la máxima autoridad del Fideicomiso, y cuyos acuerdos deben ser cumplidos en sus términos, siempre y cuando estén dentro de los fines del Fideicomiso y conforme a derecho.

Nota 2. PATRIMONIO

El patrimonio del Fideicomiso se constituye por:

- a) La aportación inicial hecha por el Fideicomitente a la firma del contrato del fideicomiso, derivada de la indemnización que recibió el CIDE con motivo de la desincorporación de terrenos de su propiedad, y del subsidio autorizado por la

Secretaría de Hacienda y Crédito Público, otorgado con cargo a los recursos del Consejo Nacional de Ciencia y Tecnología.

- b) Las aportaciones futuras que realice el CIDE, y que determine su asamblea de socios.
- c) Las aportaciones futuras que efectúe el CIDE, derivadas de subsidios o donaciones en dinero o en especie que realicen a éste instituciones de los sectores público o privado.
- d) Los intereses, dividendos, ganancias de capital y otros rendimientos que generen los fondos antes señalados.

Nota 3. SECCIONES DEL FIDEICOMISO

Para efectos de control y administración de los fondos, se han establecido las siguientes secciones del Fideicomiso:

Sección 1. Fondo Indemnización. Este fondo se constituyó con la indemnización que recibió el CIDE con motivo de la desincorporación de terrenos de su propiedad, recursos que son destinados a los fines generales del Fideicomiso.

Sección 2. Fondo XXV Aniversario. Los fondos de esta sección provienen del subsidio autorizado por la Secretaría de Hacienda y Crédito Público, otorgado con cargo a los recursos del Consejo Nacional de Ciencia y Tecnología, y se destinan a los fines generales del Fideicomiso.

Sección 3. Rendimientos Fondo Indemnización. A esta sección se transfieren los intereses generados por los fondos de la sección 1, recursos que son utilizados para solventar los gastos que autorice el Comité Técnico del Fideicomiso.


Sección 4. Rendimientos Fondo XXV Aniversario. A esta sección se transfieren los intereses generados por los fondos de la sección 2, recursos que son utilizados para solventar los gastos que autorice el Comité Técnico del Fideicomiso.

Sección 5. Fondo a la Permanencia Académica. Esta sección se constituyó con recursos aportados por el CIDE y tiene por objeto solventar gastos autorizados por el Comité Técnico, cuya finalidad es promover la permanencia del personal académico en la Institución.

Sección 6. Fondo para Contingencias Laborales. Esta sección se constituyó con recursos aportados por el CIDE y tiene por objeto cubrir el costo de indemnizaciones al personal y otras contingencias laborales.

Sección 7. Fondo para Créditos Educativos. Esta sección se creó con recursos captados por la recuperación de créditos educativos, mismos que se utilizan en el otorgamiento de nuevas becas para las subsecuentes generaciones de estudiantes.

Sección 8. Fondo para el Crecimiento Institucional. Esta sección obtiene sus recursos mediante traspasos de las secciones 3 y 4, y se utiliza para financiar erogaciones autorizadas por el Comité Técnico, en particular el proyecto denominado "Nuevo Centro de Información".



Dr. Juan Manuel Torres Rojo
Secretario del Comité Técnico